



Revetium®
par menara préfa

Solutions d'aménagement extérieur

Design et confort
pour vos **extérieurs**

علامة
Marque



منارة بريفا
ménara préfa

ménara préfa

Avec vous, **construisons** pour l'**avenir...**

En 2002, **ménara préfa** émergeait au sein de la prestigieuse constellation de Ménara Holding, portée par une vision audacieuse et une quête constante d'excellence. En tant que spécialiste des préfabriqués en béton, notre histoire se tisse avec passion, donnant naissance à des pavés, dalles, bordures, agglos, hourdis, poutrelles, et béton prêt à l'emploi d'une qualité exceptionnelle. Au-delà de la construction, nous portons un engagement profond envers la Responsabilité Sociétale des Entreprises (R.S.E.).

Ancrés dans six villes du pays, chaque recoin porte l'empreinte de notre culture d'exemplarité, guidée par notre leadership visionnaire. **ménara préfa** transcende son statut de leader national pour devenir une force incontournable, répondant de manière inébranlable aux besoins d'aménagement extérieur. Nos équipes, bien plus que des acteurs commerciaux et techniques, sont des architectes visionnaires et conseillers qui façonnent des espaces en rêves réalisés.

Au cœur de nos pavés et dalles résonne une symphonie de compétences 100% marocaines, une harmonie concrète qui crée des solutions novatrices de haute qualité. Chaque projet devient une page dans notre livre d'histoire, où expertise et innovation se conjuguent harmonieusement. **ménara préfa** s'inscrit ainsi comme une entité qui va au-delà de la simple entreprise. C'est une ode au génie marocain, une fierté nationale qui érige des espaces extérieurs en œuvres d'art, où chaque création devient une célébration de l'ingéniosité et de la beauté locale, tout en respectant les principes essentiels de la Responsabilité Sociétale des Entreprises.

ménara préfa s'engage à offrir des solutions d'aménagement extérieur innovantes et de haute qualité, avec une grande capacité de production et une expertise fièrement ancrée dans le savoir-faire 100% marocain.

S'inscrivant dans l'éclatante lignée de **ménara préfa**, Revetium émerge comme l'essence même de l'excellence marocaine en matière d'aménagement extérieur.

Revetium, la dernière-née de **ménara préfa**, incarne ce legs d'excellence marocaine, fusionnant créativité, durabilité et esthétisme pour créer des espaces extérieurs qui sont de véritables œuvres d'art. Unissant passé, présent et avenir, Revetium s'érige comme la quintessence des valeurs prônées par **ménara préfa**, propulsant ainsi l'aménagement extérieur vers de nouveaux sommets d'élégance et d'innovation.

Découvrez une expérience unique avec Revetium, où chaque détail témoigne de l'engagement envers l'excellence et l'authenticité marocaines.





Revetium Votre Signature d'Excellence en Aménagement Extérieur.

Inspiration Distinguée

Revetium incarne l'excellence, pensé et créé pour répondre à une exigence de distinction inégalée, une qualité atypique, et un design inimitable. Nos collections d'aménagements extérieurs sont conçues comme une priorité, fusionnant Terre, Nature, Culture, et Minéraux pour créer un espace paysager esthétique, attrayant, et singulier, ravissant ses utilisateurs au quotidien.

Solutions Sur-Mesure

Revetium offre une étendue de solutions avec des collections de dalles, pavés, bordures, murets en pierre reconstituée. Une variété de couleurs, finitions, et formats, accompagnée d'une collection de mobilier urbain, assurent un rendu tendance, contemporain, ou naturel, s'adaptant parfaitement à votre environnement.

Esthétique d'Exception

À la croisée de traditions et de designs modernes, Revetium propose une sélection de produits aux motifs, textures, et références variés, disponibles chez nos agences et distributeurs, livrés dans les meilleures conditions sur votre chantier.

Fabriqué au Maroc, Pour Vous

Revetium recrée vos espaces extérieurs avec des couleurs inspirées de nos traditions et d'un Maroc riche, utilisant des matériaux performants à base de granulats alluvionnaires ou silico-granite, soulignant fièrement le label "Made in Morocco".

➤ Dimensions	➤ Significations
	<p>Antidérapant La composition technique du produit lui confère des propriétés antidérapantes.</p>
	<p>Anti-gel Produit ayant la capacité de résister au gel et aux produits de déneigement.</p>
	<p>Circulation véhicules légers La dimension et l'épaisseur du produit est appropriée pour le passage de véhicules légers.</p>
	<p>Circulation poids lourds Les dimensions et l'épaisseur du produit sont conçues pour accommoder la circulation des poids lourds. Pour obtenir plus d'informations sur les classes de trafic, veuillez consulter la section " Informations Pratiques " .</p>
	<p>Produit d'extérieur Les caractéristiques techniques et esthétiques rendent le produit adapté à une utilisation en extérieur.</p>
	<p>Produit drainant Les types de joints présents dans le produit favorisent une infiltration efficace des eaux.</p>



Collection SAHARA[®]




Collection **SAHARA**® : Immersion dans l'Odyssée des Dunes

Plongez dans une épopée sensorielle inégalée avec la Collection SAHARA de Revetium. Conçue comme une traversée des dunes éternelles, cette collection offre une expérience visuelle et tactile immersive, transportant chaque individu au cœur d'une aventure sans égale.

Fermez les yeux et ressentez la chaleur douce du sable sous vos pieds, laissez-vous guider par les courbes ondoyantes des dunes au crépuscule. Les nuances subtiles de beige et de marron, méticuleusement choisies, capturent magistralement l'effet estompé du soleil déclinant. Chaque pavé et dalle devient une narration visuelle captivante, une représentation artistique de la poésie envoûtante du désert.



Beige



Marron



Flammage



Descriptif

Les pavés et dalles Revetium en pierre reconstituée sont des produits esthétique, Ils présentent aussi d'excellentes performances en matière de durabilité et de résistance à l'usure. ils peuvent prendre différentes formes permettant de réaliser des sols extérieurs d'une grande stabilité

Pavés



Traitement anti-tâches en option

Dimensions	Epaisseurs	Pictogrammes	Pièces / m ²	Poids / Pièce	Niveau de teinte
	>6cm >8cm		100 / m ²	> Epaisseur 6cm 1,3 kg > Epaisseur 8cm 1,7 kg	Teinté dans la masse Teinté en surface
	>6cm >8cm		84 / m ²	> Epaisseur 6cm 2,62 kg > Epaisseur 8cm 4,3 kg	Teinté dans la masse Teinté en surface
	>6cm >8cm		39 / m ²	> Epaisseur 6cm 3,4 kg > Epaisseur 8cm 4,8 kg	Teinté dans la masse Teinté en surface
	>6cm >8cm		26 / m ²	> Epaisseur 6cm 5,23 kg > Epaisseur 8cm 6,9 kg	Teinté dans la masse Teinté en surface
	>6cm >8cm >10cm		49 / m ²	> Epaisseur 6cm 2,5 kg > Epaisseur 8cm 3,4 kg > Epaisseur 10cm 4,4 kg	Teinté dans la masse Teinté en surface
	>6cm >8cm		25 / m ²	> Epaisseur 6cm 5,4 kg > Epaisseur 8cm 7,2 kg	Teinté dans la masse Teinté en surface
	>8cm		49 / m ²	> Epaisseur 8cm 4,3 kg	Teinté dans la masse Teinté en surface
	>8cm		33 / m ²	> Epaisseur 8cm 5,2 kg	Teinté dans la masse Teinté en surface



Scannez le code QR pour télécharger l'ensemble de nos fiches techniques de pavés



Dimensions	Epaisseurs	Pictogrammes	Pièces / m ²	Poids / Pièce	Niveau de teinte
30 cm x 30 cm	>5cm >6cm		11 / m ²	> Epaisseur 5cm 9,4 kg > Epaisseur 6cm 11,9 kg	Teinté dans la masse Teinté en surface
30 cm x 60 cm	>5cm >6cm		5,5 / m ²	> Epaisseur 5cm - > Epaisseur 6cm 24 kg	Teinté dans la masse Teinté en surface
40 cm x 40 cm	>5cm >6cm >8cm		6,2 / m ²	> Epaisseur 5cm - > Epaisseur 6cm 21 kg > Epaisseur 8cm 29,4 kg	Teinté dans la masse Teinté en surface
50 cm x 50 cm	>6cm		4 / m ²	> Epaisseur 6cm 33,4 kg	Teinté dans la masse Teinté en surface
20 cm x 40 cm	>8cm		12,5 / m ²	> Epaisseur 8cm 13,7 kg	Teinté dans la masse Teinté en surface
40 cm x 60 cm	>5cm >6cm >7cm >8cm		4,16 / m ²	> Epaisseur 5cm 25 kg > Epaisseur 6cm 32 kg > Epaisseur 7cm - > Epaisseur 8cm 43,5 kg	Teinté dans la masse Teinté en surface
60 cm x 80 cm	>10cm		2 / m ²	> Epaisseur 10cm 113,2kg	Teinté dans la masse Teinté en surface
48 cm x 96 cm	>6cm		2 / m ²	> Epaisseur 6cm 64 kg	Teinté dans la masse Teinté en surface




Scannez le code QR pour télécharger l'ensemble de nos fiches techniques de dalles



➤ Bordures SAHARA



Beige



Marron




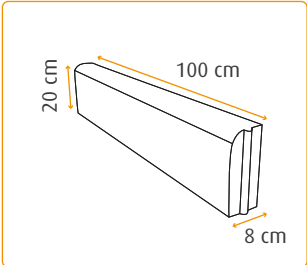
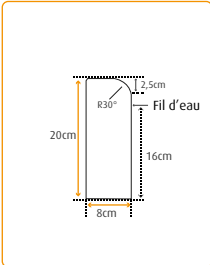

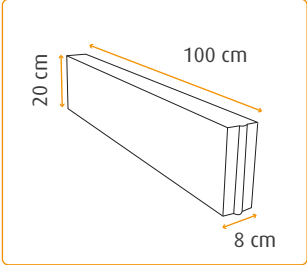
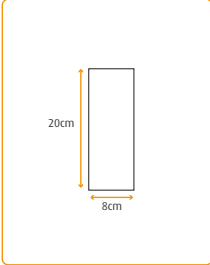

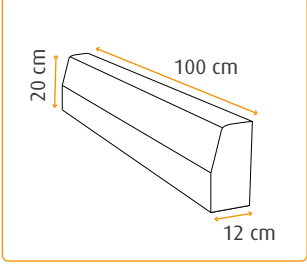
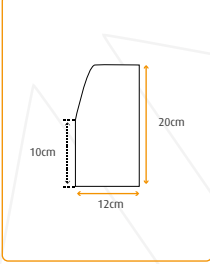

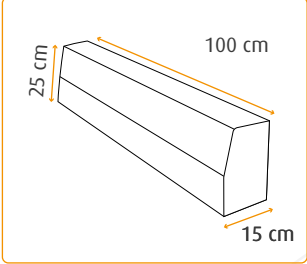
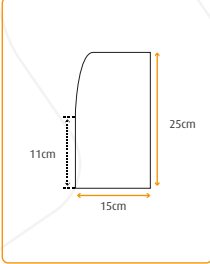

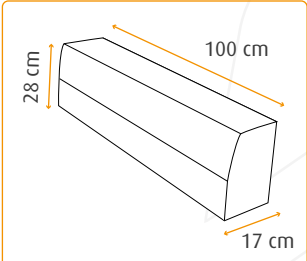
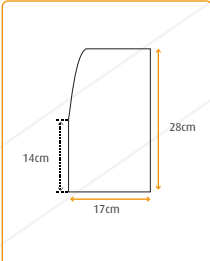
Flammage


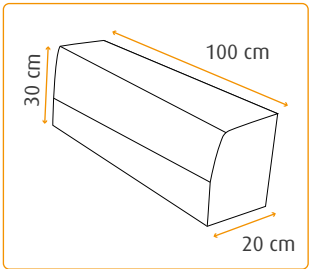
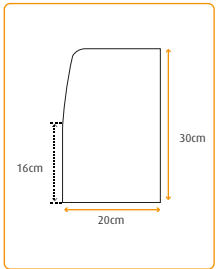

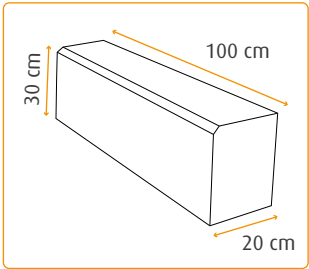
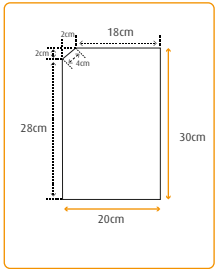

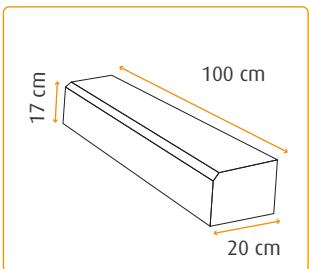
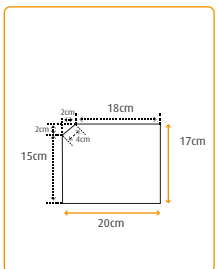

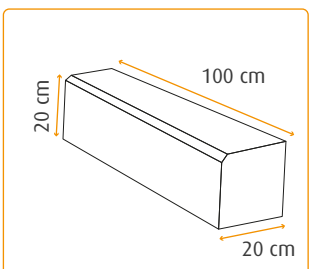
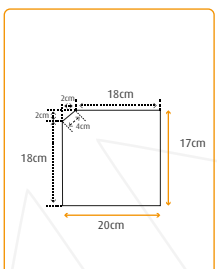

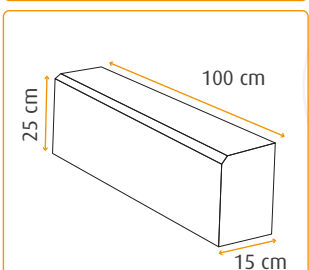
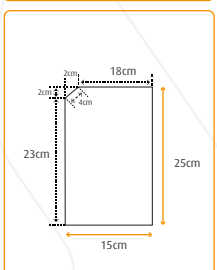

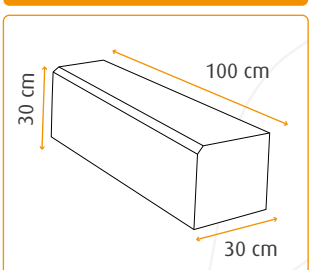
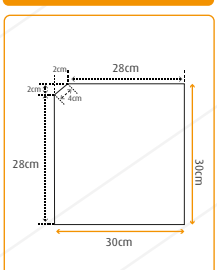


» Descriptif

Dans son éventail diversifié de lignes de produits, Revetium se démarque grâce à son expertise indéniable en matière de revêtement de sol et d'aménagement des voiries. En résulte une offre de la marque qui englobe une gamme complète et étendue de bordures.

» Bordures

» Bordure P1	» Dimensions axonométriques	» Dimensions profil	» Poids	» Niveau de teinte
			35 Kg	■ Teinté dans la masse
» Bordure T0	» Dimensions axonométriques	» Dimensions profil	» Poids	» Niveau de teinte
			35 Kg	■ Teinté dans la masse
» Bordure T1	» Dimensions axonométriques	» Dimensions profil	» Poids	» Niveau de teinte
			40 Kg	■ Teinté dans la masse
» Bordure T2	» Dimensions axonométriques	» Dimensions profil	» Poids	» Niveau de teinte
			78 Kg	■ Teinté dans la masse
» Bordure T3	» Dimensions axonométriques	» Dimensions profil	» Poids	» Niveau de teinte
			102 Kg	■ Teinté dans la masse


▷ Bordure T4	▷ Dimensions axonométriques	▷ Dimensions profil	▷ Poids	▷ Niveau de teinte
			125 Kg	■ Teinté dans la masse
▷ Bordure Quai-bord A3020	▷ Dimensions axonométriques	▷ Dimensions profil	▷ Poids	▷ Niveau de teinte
			140 Kg	■ Teinté dans la masse
▷ Bordure Quai-bord A1720	▷ Dimensions axonométriques	▷ Dimensions profil	▷ Poids	▷ Niveau de teinte
			74 Kg	■ Teinté dans la masse
▷ Bordure Quai-bord A2020	▷ Dimensions axonométriques	▷ Dimensions profil	▷ Poids	▷ Niveau de teinte
			93 Kg	■ Teinté dans la masse
▷ Bordure Quai-bord A2515	▷ Dimensions axonométriques	▷ Dimensions profil	▷ Poids	▷ Niveau de teinte
			80 Kg	■ Teinté dans la masse
▷ Bordure Quai-bord A3030	▷ Dimensions axonométriques	▷ Dimensions profil	▷ Poids	▷ Niveau de teinte
			200 Kg	■ Teinté dans la masse



➤ Mobilier urbain SAHARA



Beige



Marron




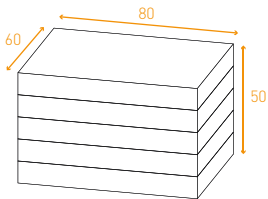


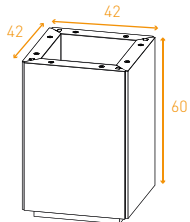
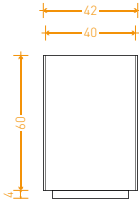

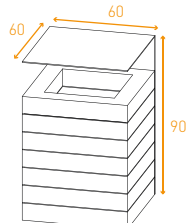
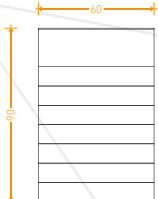

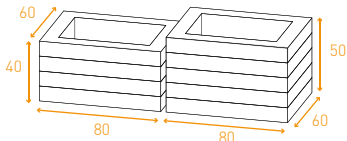
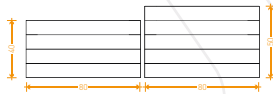
Flammage



› Descriptif

Au sein de sa variété de lignes de produits, Revetium se distingue par son expertise inégalée en matière d'aménagement extérieur. Cela se reflète dans une offre de la marque qui comprend une gamme complète et étendue de mobilier urbain, allant des bancs aux jardinières et aux corbeilles.

› Mobilier Urbain

› Banc Flammé	› Dimensions axonométrique	› Dimensions profil	› Poids	› Niveau de teinte
			565 Kg	■ Teinté dans la masse
› Corbeille Flammée 1	› Dimensions axonométrique	› Dimensions profil	› Poids	› Niveau de teinte
			102 Kg	■ Teinté dans la masse
› Corbeille Flammée 2	› Dimensions axonométrique	› Dimensions profil	› Poids	› Niveau de teinte
			180 Kg	■ Teinté dans la masse
› Jardinière Flammée	› Dimensions axonométrique	› Dimensions profil	› Poids	› Niveau de teinte
			275 Kg / 395 Kg	■ Teinté dans la masse



Collection **GALENA**[®]




Collection **GALENA**[®] : **Élégance Naturelle**

Bienvenue dans un univers où la richesse souterraine s'exprime avec subtilité à travers la Collection GALENA de Revetium. Les nuances délicates de beige et de noir créent une esthétique qui met en lumière la beauté naturelle des pierres minérales.

Chaque pavé et dalle devient une scène où des empreintes délicates racontent une histoire de pas sophistiqués. Les variations subtiles de couleur créent une atmosphère captivante, transformant leurs espaces en une représentation visuelle, où chaque détail est une note dans cet hommage minéral.

La Collection GALENA offre bien plus qu'une simple surface, elle propose une expérience sensorielle. Les teintes soigneusement sélectionnées et les empreintes délicates rendent hommage aux richesses du paysage marocain.



Flammage

Beige

Noir



Descriptif

Les pavés et dalles Revetium en pierre reconstituée sont des produits esthétique, Ils présentent aussi d'excellentes performances en matière de durabilité et de résistance à l'usure. ils peuvent prendre différentes formes permettant de réaliser des sols extérieurs d'une grande stabilité

Pavés



Traitement anti-tâches en option

Dimensions	Epaisseurs	Pictogrammes	Pièces / m ²	Poids / Pièce	Niveau de teinte
10cm x 10cm	>6cm >8cm		100 / m ²	> Epaisseur 6cm 1,3 kg > Epaisseur 8cm 1,7 kg	■ Teinté dans la masse ■ Teinté en surface
12cm x 16cm	>6cm >8cm		84 / m ²	> Epaisseur 6cm 2,62 kg > Epaisseur 8cm 4,3 kg	■ Teinté dans la masse ■ Teinté en surface
16cm x 16cm	>6cm >8cm		39 / m ²	> Epaisseur 6cm 3,4 kg > Epaisseur 8cm 4,8 kg	■ Teinté dans la masse ■ Teinté en surface
16cm x 24cm	>6cm >8cm		26 / m ²	> Epaisseur 6cm 5,23 kg > Epaisseur 8cm 6,9 kg	■ Teinté dans la masse ■ Teinté en surface
10cm x 20cm	>6cm >8cm >10cm		49 / m ²	> Epaisseur 6cm 2,5 kg > Epaisseur 8cm 3,4 kg > Epaisseur 10cm 4,4 kg	■ Teinté dans la masse ■ Teinté en surface
20cm x 20cm	>6cm >8cm		25 / m ²	> Epaisseur 6cm 5,4 kg > Epaisseur 8cm 7,2 kg	■ Teinté dans la masse ■ Teinté en surface
12cm x 24cm	>8cm		49 / m ²	> Epaisseur 8cm 4,3 kg	■ Teinté dans la masse ■ Teinté en surface
10cm x 30cm	>8cm		33 / m ²	> Epaisseur 8cm 5,2 kg	■ Teinté dans la masse ■ Teinté en surface



Scannez le code QR pour télécharger l'ensemble de nos fiches techniques de pavés



Dimensions	Epaisseurs	Pictogrammes	Pièces / m ²	Poids / Pièce	Niveau de teinte
30 cm x 30 cm	>5cm >6cm		11 / m ²	> Epaisseur 5cm 9,4 kg > Epaisseur 6cm 11,9 kg	■ Teinté dans la masse ■ Teinté en surface
30 cm x 60 cm	>5cm >6cm		5,5 / m ²	> Epaisseur 5cm - > Epaisseur 6cm 24 kg	■ Teinté dans la masse ■ Teinté en surface
40 cm x 40 cm	>5cm >6cm >8cm		6,2 / m ²	> Epaisseur 5cm - > Epaisseur 6cm 21 kg > Epaisseur 8cm 29,4 kg	■ Teinté dans la masse ■ Teinté en surface
50 cm x 50 cm	>6cm		4 / m ²	> Epaisseur 6cm 33,4 kg	■ Teinté dans la masse ■ Teinté en surface
20 cm x 40 cm	>8cm		12,5 / m ²	> Epaisseur 8cm 13,7 kg	■ Teinté dans la masse ■ Teinté en surface
40 cm x 60 cm	>5cm >6cm >7cm >8cm		4,16 / m ²	> Epaisseur 5cm 25 kg > Epaisseur 6cm 32 kg > Epaisseur 7cm - > Epaisseur 8cm 43,5 kg	■ Teinté dans la masse ■ Teinté en surface
60 cm x 80 cm	>10cm		2 / m ²	> Epaisseur 10cm 113,2kg	■ Teinté dans la masse ■ Teinté en surface
48 cm x 96 cm	>6cm		2 / m ²	> Epaisseur 6cm 64 kg	■ Teinté dans la masse ■ Teinté en surface



Scannez le code QR pour télécharger l'ensemble de nos fiches techniques de dalles



➤ Bordures GALENA



Flammage



Beige



Noir


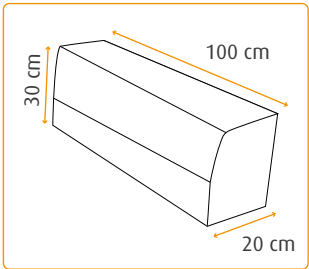
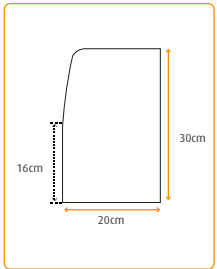

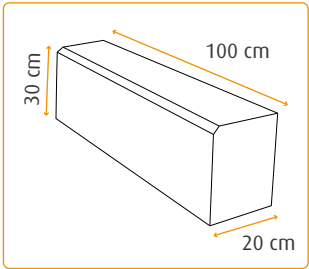
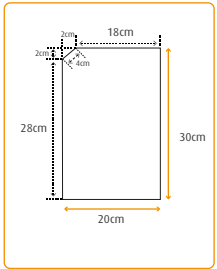

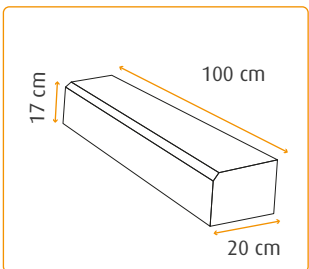
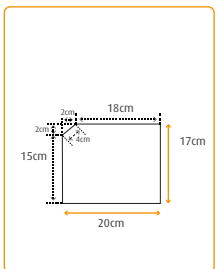

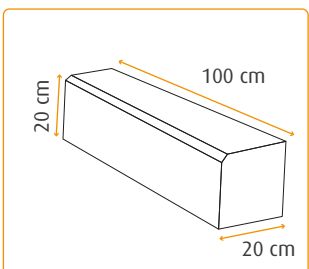
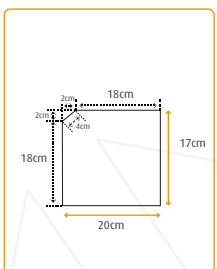

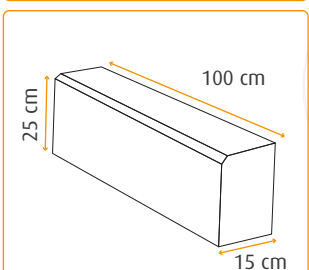
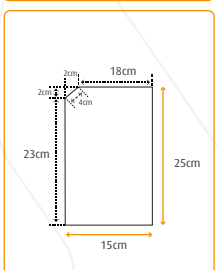

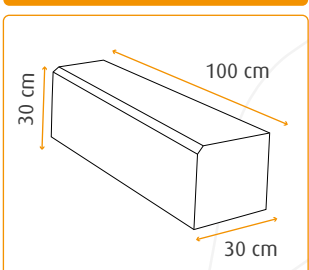
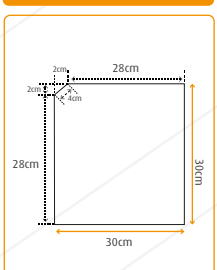


» Descriptif

Dans son éventail diversifié de lignes de produits, Revetium se démarque grâce à son expertise indéniable en matière de revêtement de sol et d'aménagement des voiries. En résulte une offre de la marque qui englobe une gamme complète et étendue de bordures de trottoirs.

» Bordures

» Bordure P1	» Dimensions axonométriques	» Dimensions profil	» Poids	» Niveau de teinte
			35 Kg	■ Teinté dans la masse
» Bordure T0	» Dimensions axonométriques	» Dimensions profil	» Poids	» Niveau de teinte
			35 Kg	■ Teinté dans la masse
» Bordure T1	» Dimensions axonométriques	» Dimensions profil	» Poids	» Niveau de teinte
			40 Kg	■ Teinté dans la masse
» Bordure T2	» Dimensions axonométriques	» Dimensions profil	» Poids	» Niveau de teinte
			78 Kg	■ Teinté dans la masse
» Bordure T3	» Dimensions axonométriques	» Dimensions profil	» Poids	» Niveau de teinte
			102 Kg	■ Teinté dans la masse

▷ Bordure T4	▷ Dimensions axonométriques	▷ Dimensions profil	▷ Poids	▷ Niveau de teinte
			125 Kg	■ Teinté dans la masse
▷ Bordure Quai-bord A3020	▷ Dimensions axonométriques	▷ Dimensions profil	▷ Poids	▷ Niveau de teinte
			140 Kg	■ Teinté dans la masse
▷ Bordure Quai-bord A1720	▷ Dimensions axonométriques	▷ Dimensions profil	▷ Poids	▷ Niveau de teinte
			74 Kg	■ Teinté dans la masse
▷ Bordure Quai-bord A2020	▷ Dimensions axonométriques	▷ Dimensions profil	▷ Poids	▷ Niveau de teinte
			93 Kg	■ Teinté dans la masse
▷ Bordure Quai-bord A2515	▷ Dimensions axonométriques	▷ Dimensions profil	▷ Poids	▷ Niveau de teinte
			80 Kg	■ Teinté dans la masse
▷ Bordure Quai-bord A3030	▷ Dimensions axonométriques	▷ Dimensions profil	▷ Poids	▷ Niveau de teinte
			200 Kg	■ Teinté dans la masse



➤ Mobilier urbain GALENA



Flammage



Beige



Noir



› Descriptif

Au sein de sa variété de lignes de produits, Revetium se distingue par son expertise inégalée en matière d'aménagement extérieur. Cela se reflète dans une offre de la marque qui comprend une gamme complète et étendue de mobilier urbain, allant des bancs aux jardinières et aux corbeilles.

› Mobilier Urbain

› Banc Flammé	› Dimensions axonométrique	› Dimensions profil	› Poids	› Niveau de teinte
			565 Kg	■ Teinté dans la masse
› Corbeille Flammée 1	› Dimensions axonométrique	› Dimensions profil	› Poids	› Niveau de teinte
			102 Kg	■ Teinté dans la masse
› Corbeille Flammée 2	› Dimensions axonométrique	› Dimensions profil	› Poids	› Niveau de teinte
			180 Kg	■ Teinté dans la masse
› Jardinière Flammée	› Dimensions axonométriques	› Dimensions profil	› Poids	› Niveau de teinte
			275 Kg / 395 Kg	■ Teinté dans la masse



Collection **EMBERIZA**[®]



Collection **EMBERIZA**® : L'Élégance des Ailes Mythiques

La Collection EMBERIZA de Revetium célèbre l'élégance inspirante des oiseaux gracieux. Les teintes harmonieuses de beige, de marron et de noir évoquent la délicatesse d'une plume en plein vol. Chaque pavé et dalle devient une toile où la nature mythique s'exprime avec poésie, ajoutant une dimension artistique à leurs espaces.

Faites-vous guider par la grâce des ailes mythiques, et de leur créativité qui transforme vos lieux en sanctuaires d'élégance visuelle. Les nuances choisies reflètent l'harmonie des plumes de l'oiseau Emberiza, apportant à chaque coin de leur espace une touche de grâce naturelle. La Collection EMBERIZA transcende la simple utilité des revêtements pour devenir une expression artistique, où chaque pavé devient une aile déployée, prête à transporter votre imagination vers de nouveaux horizons.



Flammage



Beige



Noir



Marron



Descriptif

Les pavés et dalles Revetium en pierre reconstituée sont des produits esthétique, Ils présentent aussi d'excellentes performances en matière de durabilité et de résistance à l'usure. ils peuvent prendre différentes formes permettant de réaliser des sols extérieurs d'une grande stabilité

Pavés



Traitement anti-tâches en option

Dimensions	Epaisseurs	Pictogrammes	Pièces / m ²	Poids / Pièce	Niveau de teinte
	>6cm >8cm		100 / m ²	> Epaisseur 6cm 1,3 kg > Epaisseur 8cm 1,7 kg	Teinté dans la masse Teinté en surface
	>6cm >8cm		84 / m ²	> Epaisseur 6cm 2,62 kg > Epaisseur 8cm 4,3 kg	Teinté dans la masse Teinté en surface
	>6cm >8cm		39 / m ²	> Epaisseur 6cm 3,4 kg > Epaisseur 8cm 4,8 kg	Teinté dans la masse Teinté en surface
	>6cm >8cm		26 / m ²	> Epaisseur 6cm 5,23 kg > Epaisseur 8cm 6,9 kg	Teinté dans la masse Teinté en surface
	>6cm >8cm >10cm		49 / m ²	> Epaisseur 6cm 2,5 kg > Epaisseur 8cm 3,4 kg > Epaisseur 10cm 4,4 kg	Teinté dans la masse Teinté en surface
	>6cm >8cm		25 / m ²	> Epaisseur 6cm 5,4 kg > Epaisseur 8cm 7,2 kg	Teinté dans la masse Teinté en surface
	>8cm		49 / m ²	> Epaisseur 8cm 4,3 kg	Teinté dans la masse Teinté en surface
	>8cm		33 / m ²	> Epaisseur 8cm 5,2 kg	Teinté dans la masse Teinté en surface



Scannez le code QR pour télécharger l'ensemble de nos fiches techniques de pavés



Dimensions	Épaisseurs	Pictogrammes	Pièces / m ²	Poids / Pièce	Niveau de teinte
30 cm x 30 cm	>5cm >6cm		11 / m ²	> Épaisseur 5cm 9,4 kg > Épaisseur 6cm 11,9 kg	Teinté dans la masse Teinté en surface
30 cm x 60 cm	>5cm >6cm		5,5 / m ²	> Épaisseur 5cm - > Épaisseur 6cm 24 kg	Teinté dans la masse Teinté en surface
40 cm x 40 cm	>5cm >6cm >8cm		6,2 / m ²	> Épaisseur 5cm - > Épaisseur 6cm 21 kg > Épaisseur 8cm 29,4 kg	Teinté dans la masse Teinté en surface
50 cm x 50 cm	>6cm		4 / m ²	> Épaisseur 6cm 33,4 kg	Teinté dans la masse Teinté en surface
20 cm x 40 cm	>8cm		12,5 / m ²	> Épaisseur 8cm 13,7 kg	Teinté dans la masse Teinté en surface
40 cm x 60 cm	>5cm >6cm >7cm >8cm		4,16 / m ²	> Épaisseur 5cm 25 kg > Épaisseur 6cm 32 kg > Épaisseur 7cm - > Épaisseur 8cm 43,5 kg	Teinté dans la masse Teinté en surface
60 cm x 80 cm	>10cm		2 / m ²	> Épaisseur 10cm 113,2kg	Teinté dans la masse Teinté en surface
48 cm x 96 cm	>6cm		2 / m ²	> Épaisseur 6cm 64 kg	Teinté dans la masse Teinté en surface



Scannez le code QR pour télécharger l'ensemble de nos fiches techniques de dalles



Dimensions	Épaisseurs	Pictogrammes	Pièces / m ²	Poids / Pièce	Niveau de teinte
30 cm x 30 cm	>5cm >6cm		11 / m ²	> Épaisseur 5cm 9,4 kg > Épaisseur 6cm 11,9 kg	■ Teinté dans la masse ■ Teinté en surface
30 cm x 60 cm	>5cm >6cm		5,5 / m ²	> Épaisseur 5cm - > Épaisseur 6cm 24 kg	■ Teinté dans la masse ■ Teinté en surface
40 cm x 40 cm	>5cm >6cm >8cm		6,2 / m ²	> Épaisseur 5cm - > Épaisseur 6cm 21 kg > Épaisseur 8cm 29,4 kg	■ Teinté dans la masse ■ Teinté en surface
50 cm x 50 cm	>6cm		4 / m ²	> Épaisseur 6cm 33,4 kg	■ Teinté dans la masse ■ Teinté en surface
20 cm x 40 cm	>8cm		12,5 / m ²	> Épaisseur 8cm 13,7 kg	■ Teinté dans la masse ■ Teinté en surface
40 cm x 60 cm	>5cm >6cm >7cm >8cm		4,16 / m ²	> Épaisseur 5cm 25 kg > Épaisseur 6cm 32 kg > Épaisseur 7cm - > Épaisseur 8cm 43,5 kg	■ Teinté dans la masse ■ Teinté en surface
60 cm x 80 cm	>10cm		2 / m ²	> Épaisseur 10cm 113,2kg	■ Teinté dans la masse ■ Teinté en surface
48 cm x 96 cm	>6cm		2 / m ²	> Épaisseur 6cm 64 kg	■ Teinté dans la masse ■ Teinté en surface



Scannez le code QR pour télécharger l'ensemble de nos fiches techniques de dalles




➤ Bordures EMBERIZA



Flammage



Beige



Noir



Marron


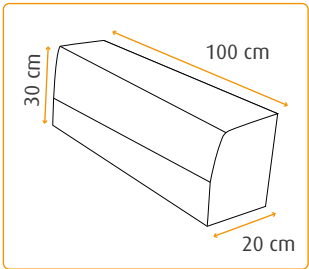
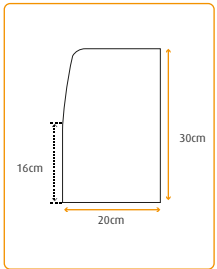

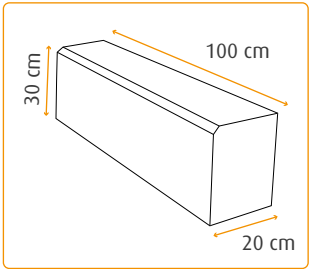
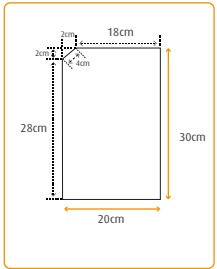

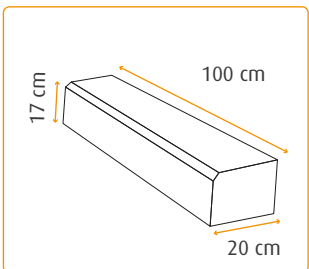
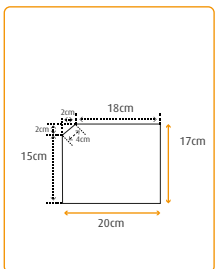

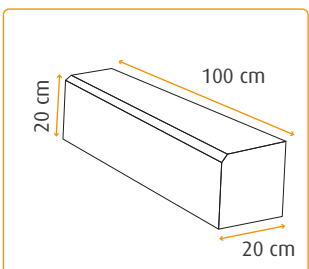
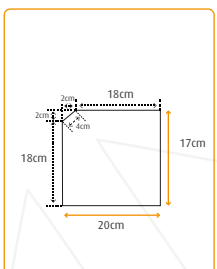

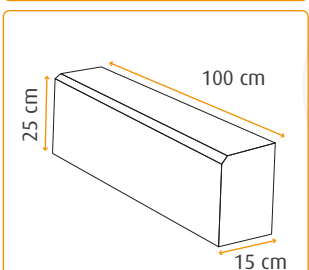
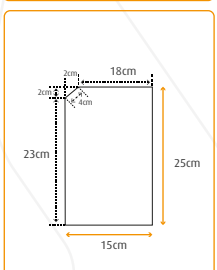

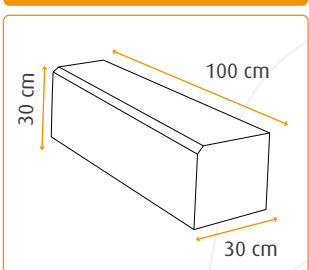
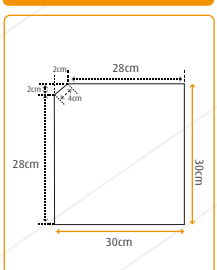


» Descriptif

Dans son éventail diversifié de lignes de produits, Revetium se démarque grâce à son expertise indéniable en matière de revêtement de sol et d'aménagement des voiries. En résulte une offre de la marque qui englobe une gamme complète et étendue de bordures.

» Bordures

» Bordure P1	» Dimensions axonométriques	» Dimensions profil	» Poids	» Niveau de teinte
			35 Kg	■ Teinté dans la masse
» Bordure T0	» Dimensions axonométriques	» Dimensions profil	» Poids	» Niveau de teinte
			35 Kg	■ Teinté dans la masse
» Bordure T1	» Dimensions axonométriques	» Dimensions profil	» Poids	» Niveau de teinte
			40 Kg	■ Teinté dans la masse
» Bordure T2	» Dimensions axonométriques	» Dimensions profil	» Poids	» Niveau de teinte
			78 Kg	■ Teinté dans la masse
» Bordure T3	» Dimensions axonométriques	» Dimensions profil	» Poids	» Niveau de teinte
			102 Kg	■ Teinté dans la masse

▷ Bordure T4	▷ Dimensions axonométriques	▷ Dimensions profil	▷ Poids	▷ Niveau de teinte
			125 Kg	■ Teinté dans la masse
▷ Bordure Quai-bord A3020	▷ Dimensions axonométriques	▷ Dimensions profil	▷ Poids	▷ Niveau de teinte
			140 Kg	■ Teinté dans la masse
▷ Bordure Quai-bord A1720	▷ Dimensions axonométriques	▷ Dimensions profil	▷ Poids	▷ Niveau de teinte
			74 Kg	■ Teinté dans la masse
▷ Bordure Quai-bord A2020	▷ Dimensions axonométriques	▷ Dimensions profil	▷ Poids	▷ Niveau de teinte
			93 Kg	■ Teinté dans la masse
▷ Bordure Quai-bord A2515	▷ Dimensions axonométriques	▷ Dimensions profil	▷ Poids	▷ Niveau de teinte
			80 Kg	■ Teinté dans la masse
▷ Bordure Quai-bord A3030	▷ Dimensions axonométriques	▷ Dimensions profil	▷ Poids	▷ Niveau de teinte
			200 Kg	■ Teinté dans la masse



➤ Mobilier urbain EMBERIZA



Flammage



Beige



Noir




Marron



› Descriptif

Au sein de sa variété de lignes de produits, Revetium se distingue par son expertise inégalée en matière d'aménagement extérieur. Cela se reflète dans une offre de la marque qui comprend une gamme complète et étendue de mobilier urbain, allant des bancs aux jardinières et aux corbeilles.

› Mobilier Urbain

› Banc Flammé	› Dimensions axonométrique	› Dimensions profil	› Poids	› Niveau de teinte
			<p>565 Kg</p>	<p>■ Teinté dans la masse</p>
› Corbeille Flammée 1	› Dimensions axonométrique	› Dimensions profil	› Poids	› Niveau de teinte
			<p>102 Kg</p>	<p>■ Teinté dans la masse</p>
› Corbeille Flammée 2	› Dimensions axonométrique	› Dimensions profil	› Poids	› Niveau de teinte
			<p>180 Kg</p>	<p>■ Teinté dans la masse</p>
› Jardinière Flammée	› Dimensions axonométrique	› Dimensions profil	› Poids	› Niveau de teinte
			<p>275 Kg / 395 Kg</p>	<p>■ Teinté dans la masse</p>




Collection **ARAGONITE**®



Collection **ARAGONITE**[®] : Éclats Minéraux des Cimes de l'Atlas

Plongez dans l'essence des sommets majestueux de l'Atlas avec la Collection ARAGONITE de Revetium, une odysée visuelle capturant les éclats minéraux et la force de ces montagnes imposantes. Inspirée par la palette naturelle des rochers et minéraux des cimes, cette collection marie subtilement des nuances de jaune et de mauve, capturant l'énergie brute des cristaux étincelants.

Chaque dalle et pavé de la Collection ARAGONITE devient une pièce d'art naturelle, évoquant la magie des sommets montagneux au sein même de votre espace. Transformez vos sols en paysages minéraux, où la beauté rugueuse de la nature trouve son expression la plus pure. Les nuances choisies reflètent la palette chromatique des rochers et minéraux, apportant à votre environnement intérieur et extérieur une touche d'authenticité et de grandeur inspirée par les cimes de l'Atlas.



Flammage

Jaune

Mauve



Descriptif

Les pavés et dalles Revetium en pierre reconstituée sont des produits esthétique, Ils présentent aussi d'excellentes performances en matière de durabilité et de résistance à l'usure. ils peuvent prendre différentes formes permettant de réaliser des sols extérieurs d'une grande stabilité

Pavés



Traitement anti-tâches en option

Dimensions	Epaisseurs	Pictogrammes	Pièces / m ²	Poids / Pièce	Niveau de teinte
	>6cm >8cm		100 / m ²	> Epaisseur 6cm 1,3 kg > Epaisseur 8cm 1,7 kg	Teinté dans la masse Teinté en surface
	>6cm >8cm		84 / m ²	> Epaisseur 6cm 2,62 kg > Epaisseur 8cm 4,3 kg	Teinté dans la masse Teinté en surface
	>6cm >8cm		39 / m ²	> Epaisseur 6cm 3,4 kg > Epaisseur 8cm 4,8 kg	Teinté dans la masse Teinté en surface
	>6cm >8cm		26 / m ²	> Epaisseur 6cm 5,23 kg > Epaisseur 8cm 6,9 kg	Teinté dans la masse Teinté en surface
	>6cm >8cm >10cm		49 / m ²	> Epaisseur 6cm 2,5 kg > Epaisseur 8cm 3,4 kg > Epaisseur 10cm 4,4 kg	Teinté dans la masse Teinté en surface
	>6cm >8cm		25 / m ²	> Epaisseur 6cm 5,4 kg > Epaisseur 8cm 7,2 kg	Teinté dans la masse Teinté en surface
	>8cm		49 / m ²	> Epaisseur 8cm 4,3 kg	Teinté dans la masse Teinté en surface
	>8cm		33 / m ²	> Epaisseur 8cm 5,2 kg	Teinté dans la masse Teinté en surface



Scannez le code QR pour télécharger l'ensemble de nos fiches techniques de pavés



Dimensions	Épaisseurs	Pictogrammes	Pièces / m ²	Poids / Pièce	Niveau de teinte
30 cm x 30 cm	>5cm >6cm		11 / m ²	> Épaisseur 5cm 9,4 kg > Épaisseur 6cm 11,9 kg	■ Teinté dans la masse ■ Teinté en surface
30 cm x 60 cm	>5cm >6cm		5,5 / m ²	> Épaisseur 5cm - > Épaisseur 6cm 24 kg	■ Teinté dans la masse ■ Teinté en surface
40 cm x 40 cm	>5cm >6cm >8cm		6,2 / m ²	> Épaisseur 5cm - > Épaisseur 6cm 21 kg > Épaisseur 8cm 29,4 kg	■ Teinté dans la masse ■ Teinté en surface
50 cm x 50 cm	>6cm		4 / m ²	> Épaisseur 6cm 33,4 kg	■ Teinté dans la masse ■ Teinté en surface
20 cm x 40 cm	>8cm		12,5 / m ²	> Épaisseur 8cm 13,7 kg	■ Teinté dans la masse ■ Teinté en surface
40 cm x 60 cm	>5cm >6cm >7cm >8cm		4,16 / m ²	> Épaisseur 5cm 25 kg > Épaisseur 6cm 32 kg > Épaisseur 7cm - > Épaisseur 8cm 43,5 kg	■ Teinté dans la masse ■ Teinté en surface
60 cm x 80 cm	>10cm		2 / m ²	> Épaisseur 10cm 113,2kg	■ Teinté dans la masse ■ Teinté en surface
48 cm x 96 cm	>6cm		2 / m ²	> Épaisseur 6cm 64 kg	■ Teinté dans la masse ■ Teinté en surface



Scannez le code QR pour télécharger l'ensemble de nos fiches techniques de dalles



➤ Bordures ARAGONITE




Flammage



Jaune



Mauve


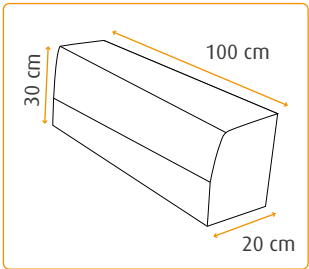
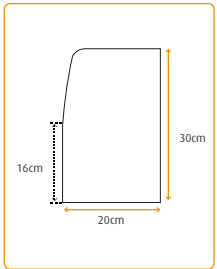

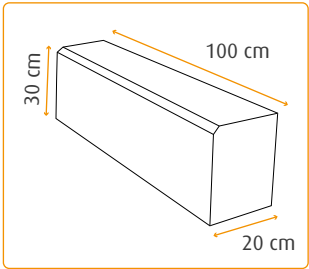
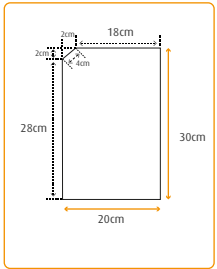

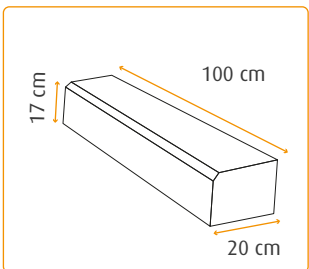
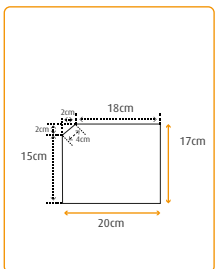

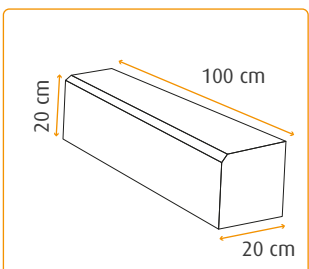
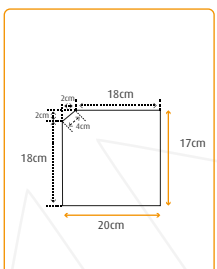

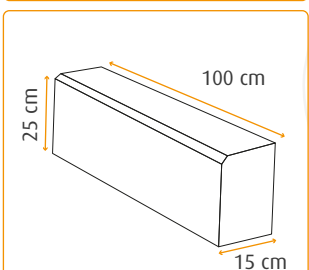
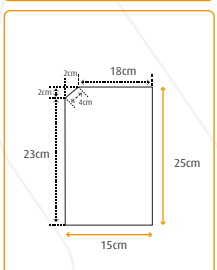

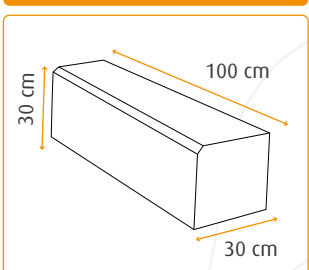
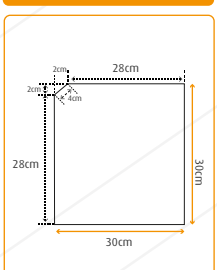


» Descriptif

Dans son éventail diversifié de lignes de produits, Revetium se démarque grâce à son expertise indéniable en matière de revêtement de sol et d'aménagement des voiries. En résulte une offre de la marque qui englobe une gamme complète et étendue de bordures.

» Bordures

» Bordure P1	» Dimensions axonométriques	» Dimensions profil	» Poids	» Niveau de teinte
			35 Kg	■ Teinté dans la masse
» Bordure T0	» Dimensions axonométriques	» Dimensions profil	» Poids	» Niveau de teinte
			35 Kg	■ Teinté dans la masse
» Bordure T1	» Dimensions axonométriques	» Dimensions profil	» Poids	» Niveau de teinte
			40 Kg	■ Teinté dans la masse
» Bordure T2	» Dimensions axonométriques	» Dimensions profil	» Poids	» Niveau de teinte
			78 Kg	■ Teinté dans la masse
» Bordure T3	» Dimensions axonométriques	» Dimensions profil	» Poids	» Niveau de teinte
			102 Kg	■ Teinté dans la masse

▷ Bordure T4	▷ Dimensions axonométriques	▷ Dimensions profil	▷ Poids	▷ Niveau de teinte
			125 Kg	■ Teinté dans la masse
▷ Bordure Quai-bord A3020	▷ Dimensions axonométriques	▷ Dimensions profil	▷ Poids	▷ Niveau de teinte
			140 Kg	■ Teinté dans la masse
▷ Bordure Quai-bord A1720	▷ Dimensions axonométriques	▷ Dimensions profil	▷ Poids	▷ Niveau de teinte
			74 Kg	■ Teinté dans la masse
▷ Bordure Quai-bord A2020	▷ Dimensions axonométriques	▷ Dimensions profil	▷ Poids	▷ Niveau de teinte
			93 Kg	■ Teinté dans la masse
▷ Bordure Quai-bord A2515	▷ Dimensions axonométriques	▷ Dimensions profil	▷ Poids	▷ Niveau de teinte
			80 Kg	■ Teinté dans la masse
▷ Bordure Quai-bord A3030	▷ Dimensions axonométriques	▷ Dimensions profil	▷ Poids	▷ Niveau de teinte
			200 Kg	■ Teinté dans la masse



➤ Mobilier urbain ARAGONITE



Flammage



Jaune




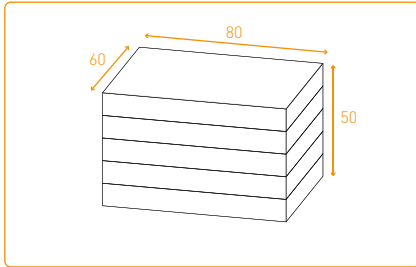
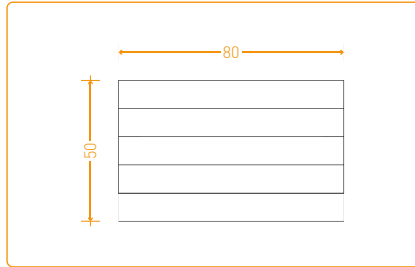

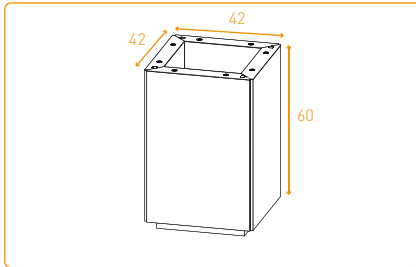

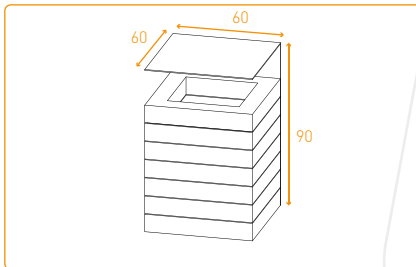
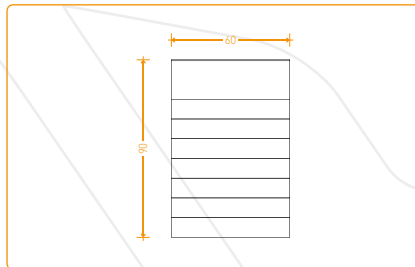

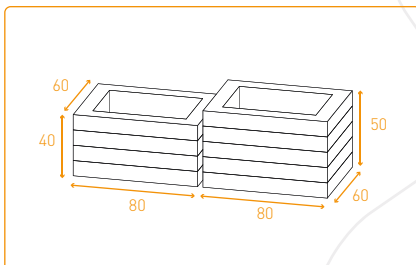
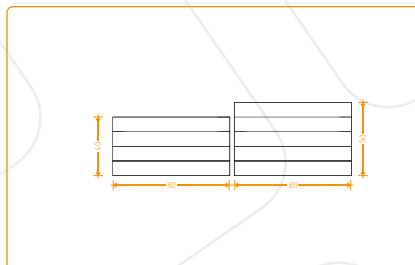
Mauve

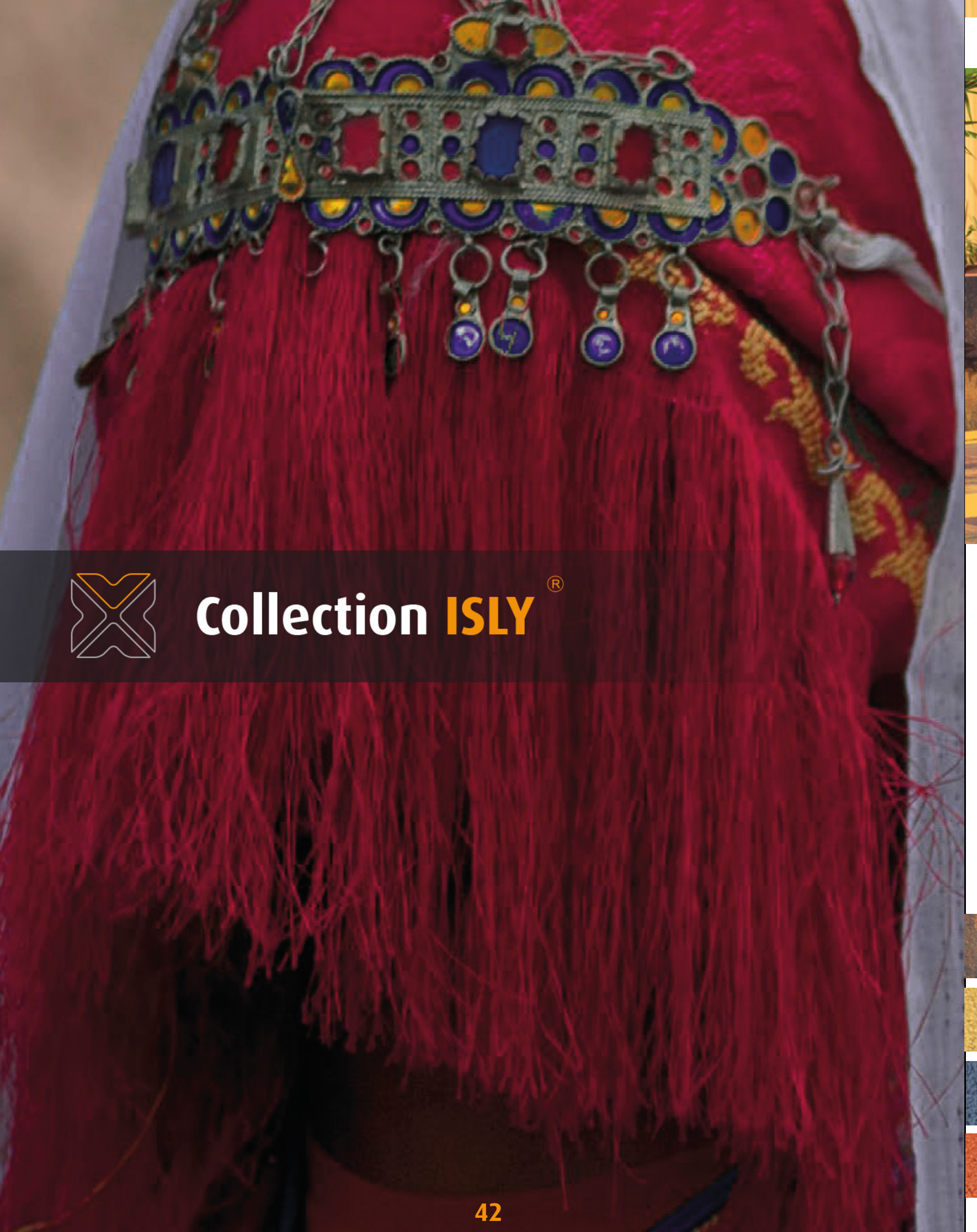


› Descriptif

Au sein de sa variété de lignes de produits, Revetium se distingue par son expertise inégalée en matière d'aménagement extérieur. Cela se reflète dans une offre de la marque qui comprend une gamme complète et étendue de mobilier urbain, allant des bancs aux jardinières et aux corbeilles.

› Mobilier Urbain

› Banc Flammé	› Dimensions axonométrique	› Dimensions profil	› Poids	› Niveau de teinte
			565 Kg	■ Teinté dans la masse
› Corbeille Flammée 1	› Dimensions axonométrique	› Dimensions profil	› Poids	› Niveau de teinte
			102 Kg	■ Teinté dans la masse
› Corbeille Flammée 2	› Dimensions axonométrique	› Dimensions profil	› Poids	› Niveau de teinte
			180 Kg	■ Teinté dans la masse
› Jardinière Flammée	› Dimensions axonométrique	› Dimensions profil	› Poids	› Niveau de teinte
			275 Kg / 395 Kg	■ Teinté dans la masse



Collection ISLY[®]



Collection ISLY® : Légende Berbère des Couleurs Épicées

Plongez dans l'héritage berbère avec la Collection ISLY de Revetium, une célébration des teintes orientales et des légendes amazighes. Inspirée par une mythologie riche, cette collection offre une expérience chromatique unique, capturant la magie des marchés orientaux et la vivacité des traditions berbères. Les couleurs audacieuses, jaune, rouge et bleu, soigneusement sélectionnées, créent une harmonie visuelle qui reflète l'essence même de ces cultures anciennes.

Chaque pavé et dalle de la Collection ISLY devient une toile vivante, une expression artistique dynamique infusée de vitalité et de mouvement. Transformez votre espace en une symphonie visuelle captivante, où les couleurs épicées berbères envoûtent chaque regard. Chaque élément de cette collection raconte une histoire visuelle riche en saveurs et en couleurs, reflétant la diversité culturelle des marchés orientaux et l'héritage berbère.




Flammage

Jaune

Bleu

Rouge brique



Descriptif

Les pavés et dalles Revetium en pierre reconstituée sont des produits esthétique, Ils présentent aussi d'excellentes performances en matière de durabilité et de résistance à l'usure. ils peuvent prendre différentes formes permettant de réaliser des sols extérieurs d'une grande stabilité

Pavés



Traitement anti-tâches en option

Dimensions	Epaisseurs	Pictogrammes	Pièces / m ²	Poids / Pièce	Niveau de teinte
	>6cm >8cm		100 / m ²	> Epaisseur 6cm 1,3 kg > Epaisseur 8cm 1,7 kg	Teinté dans la masse Teinté en surface
	>6cm >8cm		84 / m ²	> Epaisseur 6cm 2,62 kg > Epaisseur 8cm 4,3 kg	Teinté dans la masse Teinté en surface
	>6cm >8cm		39 / m ²	> Epaisseur 6cm 3,4 kg > Epaisseur 8cm 4,8 kg	Teinté dans la masse Teinté en surface
	>6cm >8cm		26 / m ²	> Epaisseur 6cm 5,23 kg > Epaisseur 8cm 6,9 kg	Teinté dans la masse Teinté en surface
	>6cm >8cm >10cm		49 / m ²	> Epaisseur 6cm 2,5 kg > Epaisseur 8cm 3,4 kg > Epaisseur 10cm 4,4 kg	Teinté dans la masse Teinté en surface
	>6cm >8cm		25 / m ²	> Epaisseur 6cm 5,4 kg > Epaisseur 8cm 7,2 kg	Teinté dans la masse Teinté en surface
	>8cm		49 / m ²	> Epaisseur 8cm 4,3 kg	Teinté dans la masse Teinté en surface
	>8cm		33 / m ²	> Epaisseur 8cm 5,2 kg	Teinté dans la masse Teinté en surface



Scannez le code QR pour télécharger l'ensemble de nos fiches techniques de pavés



Dimensions	Épaisseurs	Pictogrammes	Pièces / m ²	Poids / Pièce	Niveau de teinte
30 cm x 30 cm	>5cm >6cm		11 / m ²	> Épaisseur 5cm 9,4 kg > Épaisseur 6cm 11,9 kg	■ Teinté dans la masse ■ Teinté en surface
30 cm x 60 cm	>5cm >6cm		5,5 / m ²	> Épaisseur 5cm - > Épaisseur 6cm 24 kg	■ Teinté dans la masse ■ Teinté en surface
40 cm x 40 cm	>5cm >6cm >8cm		6,2 / m ²	> Épaisseur 5cm - > Épaisseur 6cm 21 kg > Épaisseur 8cm 29,4 kg	■ Teinté dans la masse ■ Teinté en surface
50 cm x 50 cm	>6cm		4 / m ²	> Épaisseur 6cm 33,4 kg	■ Teinté dans la masse ■ Teinté en surface
20 cm x 40 cm	>8cm		12,5 / m ²	> Épaisseur 8cm 13,7 kg	■ Teinté dans la masse ■ Teinté en surface
40 cm x 60 cm	>5cm >6cm >7cm >8cm		4,16 / m ²	> Épaisseur 5cm 25 kg > Épaisseur 6cm 32 kg > Épaisseur 7cm - > Épaisseur 8cm 43,5 kg	■ Teinté dans la masse ■ Teinté en surface
60 cm x 80 cm	>10cm		2 / m ²	> Épaisseur 10cm 113,2kg	■ Teinté dans la masse ■ Teinté en surface
48 cm x 96 cm	>6cm		2 / m ²	> Épaisseur 6cm 64 kg	■ Teinté dans la masse ■ Teinté en surface



Scannez le code QR pour télécharger l'ensemble de nos fiches techniques de dalles



➤ Bordures ISLY



Flammage




Jaune



Bleu



Rouge brique


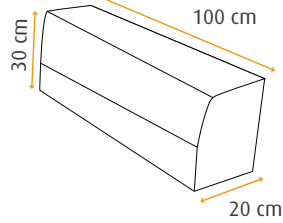
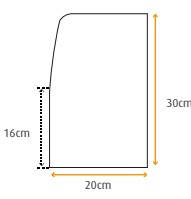

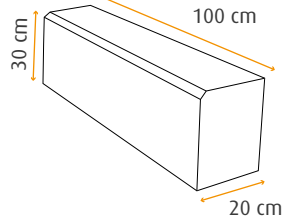
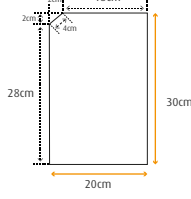

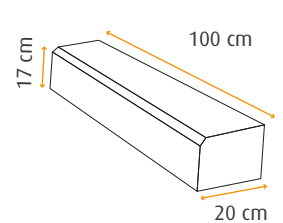
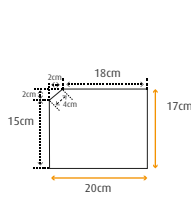

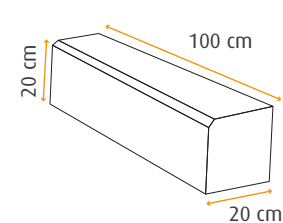
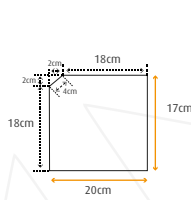

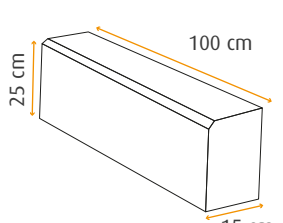
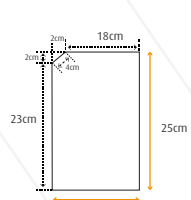

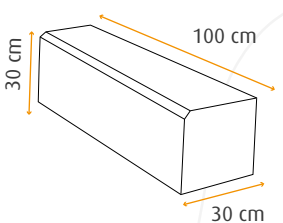
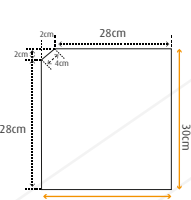


» Descriptif

Dans son éventail diversifié de lignes de produits, Revetium se démarque grâce à son expertise indéniable en matière de revêtement de sol et d'aménagement des voiries. En résulte une offre de la marque qui englobe une gamme complète et étendue de bordures.

» Bordures

» Bordure P1	» Dimensions axonométriques	» Dimensions profil	» Poids	» Niveau de teinte
			35 Kg	■ Teinté dans la masse
» Bordure T0	» Dimensions axonométriques	» Dimensions profil	» Poids	» Niveau de teinte
			35 Kg	■ Teinté dans la masse
» Bordure T1	» Dimensions axonométriques	» Dimensions profil	» Poids	» Niveau de teinte
			40 Kg	■ Teinté dans la masse
» Bordure T2	» Dimensions axonométriques	» Dimensions profil	» Poids	» Niveau de teinte
			78 Kg	■ Teinté dans la masse
» Bordure T3	» Dimensions axonométriques	» Dimensions profil	» Poids	» Niveau de teinte
			102 Kg	■ Teinté dans la masse

▷ Bordure T4	▷ Dimensions axonométriques	▷ Dimensions profil	▷ Poids	▷ Niveau de teinte
			125 Kg	■ Teinté dans la masse
▷ Bordure Quai-bord A3020	▷ Dimensions axonométriques	▷ Dimensions profil	▷ Poids	▷ Niveau de teinte
			140 Kg	■ Teinté dans la masse
▷ Bordure Quai-bord A1720	▷ Dimensions axonométriques	▷ Dimensions profil	▷ Poids	▷ Niveau de teinte
			74 Kg	■ Teinté dans la masse
▷ Bordure Quai-bord A2020	▷ Dimensions axonométriques	▷ Dimensions profil	▷ Poids	▷ Niveau de teinte
			93 Kg	■ Teinté dans la masse
▷ Bordure Quai-bord A2515	▷ Dimensions axonométriques	▷ Dimensions profil	▷ Poids	▷ Niveau de teinte
			80 Kg	■ Teinté dans la masse
▷ Bordure Quai-bord A3030	▷ Dimensions axonométriques	▷ Dimensions profil	▷ Poids	▷ Niveau de teinte
			200 Kg	■ Teinté dans la masse



➤ Mobilier urbain ISLY



Flammage



Jaune



Bleu



Rouge brique



› Descriptif

Au sein de sa variété de lignes de produits, Revetium se distingue par son expertise inégalée en matière d'aménagement extérieur. Cela se reflète dans une offre de la marque qui comprend une gamme complète et étendue de mobilier urbain, allant des bancs aux jardinières et aux corbeilles.

› Mobilier Urbain

› Banc Flammé	› Dimensions axonométrique	› Dimensions profil	› Poids	› Niveau de teinte
			565 Kg	■ Teinté dans la masse
› Corbeille Flammée 1	› Dimensions axonométrique	› Dimensions profil	› Poids	› Niveau de teinte
			102 Kg	■ Teinté dans la masse
› Corbeille Flammée 2	› Dimensions axonométrique	› Dimensions profil	› Poids	› Niveau de teinte
			180 Kg	■ Teinté dans la masse
› Jardinière Flammée	› Dimensions axonométrique	› Dimensions profil	› Poids	› Niveau de teinte
			275 Kg / 395 Kg	■ Teinté dans la masse



Collection **SIROUA**[®]



Collection **SIROUA**® : L'Énergie Tellurique

La Collection SIROUA puise son inspiration directement des forces vives de la nature, incarnant la puissance tellurique du volcan du même nom, situé entre le Haut-Atlas et l'Anti-Atlas. Cette collection unique évoque la robustesse des roches volcaniques et les teintes incandescentes qui émanent de leur intérieur.

Les nuances vibrantes d'orange, de rouge brique et de mauve s'entremêlent dans un ballet chromatique, créant l'illusion saisissante d'un sol enflammé. La collection SIROUA donne vie à un paysage où chaque dalle et pavé ressemble à une empreinte du magma en fusion, rappelant la force tellurique qui anime le cœur de la terre.

Le choix des couleurs n'est pas anodin. L'orange incandescent symbolise l'énergie brute, le rouge brique évoque la solidité des roches, et le mauve offre une touche mystique à l'ensemble. Ensemble, ils créent une célébration de la force et de la vitalité de la terre.



Flammage

Mauve

Rouge Brique

Orange



Descriptif

Les pavés et dalles Revetium en pierre reconstituée sont des produits esthétique, Ils présentent aussi d'excellentes performances en matière de durabilité et de résistance à l'usure. ils peuvent prendre différentes formes permettant de réaliser des sols extérieurs d'une grande stabilité

Pavés



Traitement anti-tâches en option

Dimensions	Epaisseurs	Pictogrammes	Pièces / m ²	Poids / Pièce	Niveau de teinte
	>6cm >8cm		100 / m ²	> Epaisseur 6cm 1,3 kg > Epaisseur 8cm 1,7 kg	Teinté dans la masse Teinté en surface
	>6cm >8cm		84 / m ²	> Epaisseur 6cm 2,62 kg > Epaisseur 8cm 4,3 kg	Teinté dans la masse Teinté en surface
	>6cm >8cm		39 / m ²	> Epaisseur 6cm 3,4 kg > Epaisseur 8cm 4,8 kg	Teinté dans la masse Teinté en surface
	>6cm >8cm		26 / m ²	> Epaisseur 6cm 5,23 kg > Epaisseur 8cm 6,9 kg	Teinté dans la masse Teinté en surface
	>6cm >8cm >10cm		49 / m ²	> Epaisseur 6cm 2,5 kg > Epaisseur 8cm 3,4 kg > Epaisseur 10cm 4,4 kg	Teinté dans la masse Teinté en surface
	>6cm >8cm		25 / m ²	> Epaisseur 6cm 5,4 kg > Epaisseur 8cm 7,2 kg	Teinté dans la masse Teinté en surface
	>8cm		49 / m ²	> Epaisseur 8cm 4,3 kg	Teinté dans la masse Teinté en surface
	>8cm		33 / m ²	> Epaisseur 8cm 5,2 kg	Teinté dans la masse Teinté en surface



Scannez le code QR pour télécharger l'ensemble de nos fiches techniques de pavés



Dimensions	Épaisseurs	Pictogrammes	Pièces / m ²	Poids / Pièce	Niveau de teinte
30 cm x 30 cm	>5cm >6cm		11 / m ²	> Épaisseur 5cm 9,4 kg > Épaisseur 6cm 11,9 kg	Teinté dans la masse Teinté en surface
30 cm x 60 cm	>5cm >6cm		5,5 / m ²	> Épaisseur 5cm - > Épaisseur 6cm 24 kg	Teinté dans la masse Teinté en surface
40 cm x 40 cm	>5cm >6cm >8cm		6,2 / m ²	> Épaisseur 5cm - > Épaisseur 6cm 21 kg > Épaisseur 8cm 29,4 kg	Teinté dans la masse Teinté en surface
50 cm x 50 cm	>6cm		4 / m ²	> Épaisseur 6cm 33,4 kg	Teinté dans la masse Teinté en surface
20 cm x 40 cm	>8cm		12,5 / m ²	> Épaisseur 8cm 13,7 kg	Teinté dans la masse Teinté en surface
40 cm x 60 cm	>5cm >6cm >7cm >8cm		4,16 / m ²	> Épaisseur 5cm 25 kg > Épaisseur 6cm 32 kg > Épaisseur 7cm - > Épaisseur 8cm 43,5 kg	Teinté dans la masse Teinté en surface
60 cm x 80 cm	>10cm		2 / m ²	> Épaisseur 10cm 113,2kg	Teinté dans la masse Teinté en surface
48 cm x 96 cm	>6cm		2 / m ²	> Épaisseur 6cm 64 kg	Teinté dans la masse Teinté en surface




Scannez le code QR pour télécharger l'ensemble de nos fiches techniques de dalles



➤ Bordures SIROUA



Flammage



Mauve



Rouge Brique




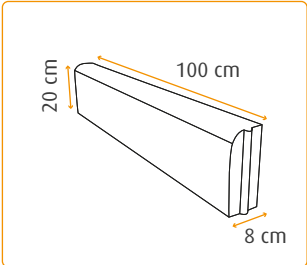
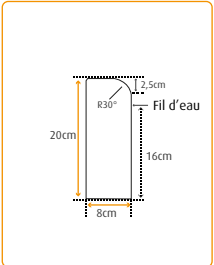

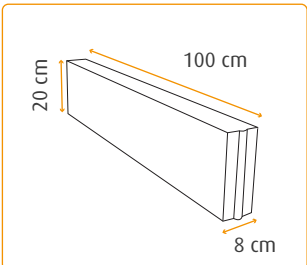
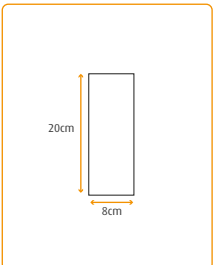

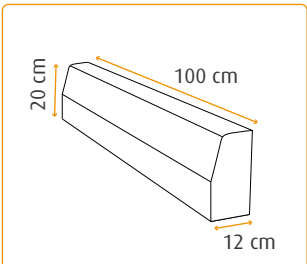
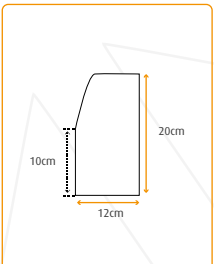

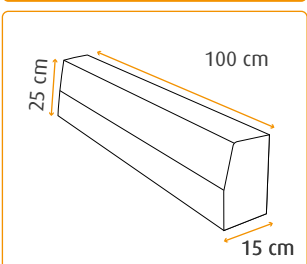
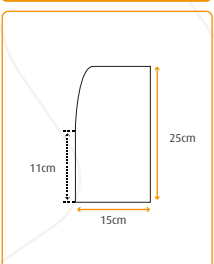

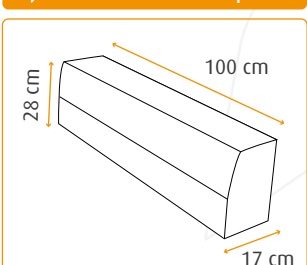
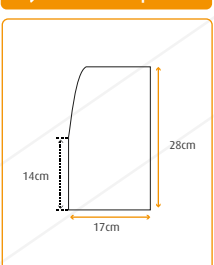
Orange


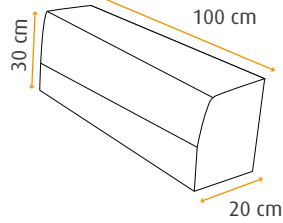
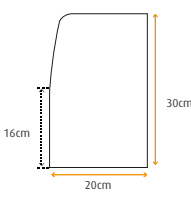

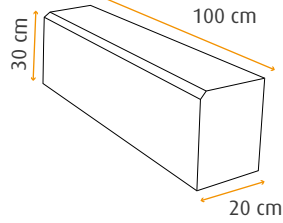
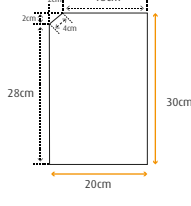

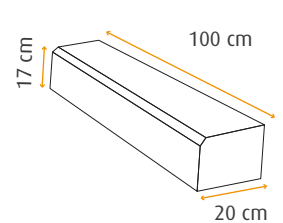
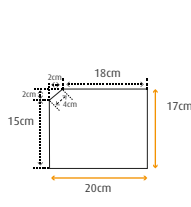

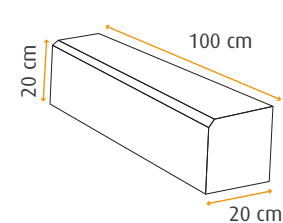
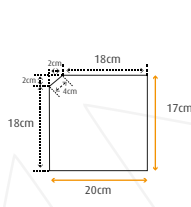

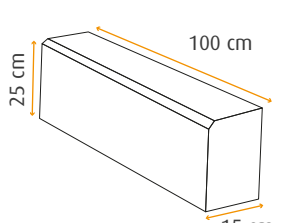
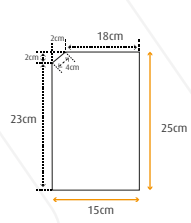

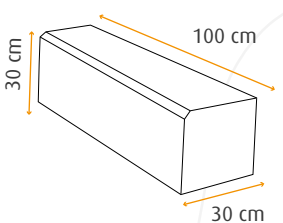
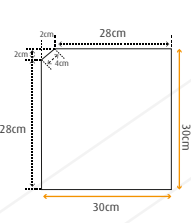


» Descriptif

Dans son éventail diversifié de lignes de produits, Revetium se démarque grâce à son expertise indéniable en matière de revêtement de sol et d'aménagement des voiries. En résulte une offre de la marque qui englobe une gamme complète et étendue de bordures.

» Bordures

» Bordure P1	» Dimensions axonométriques	» Dimensions profil	» Poids	» Niveau de teinte
			35 Kg	■ Teinté dans la masse
» Bordure T0	» Dimensions axonométriques	» Dimensions profil	» Poids	» Niveau de teinte
			35 Kg	■ Teinté dans la masse
» Bordure T1	» Dimensions axonométriques	» Dimensions profil	» Poids	» Niveau de teinte
			40 Kg	■ Teinté dans la masse
» Bordure T2	» Dimensions axonométriques	» Dimensions profil	» Poids	» Niveau de teinte
			78 Kg	■ Teinté dans la masse
» Bordure T3	» Dimensions axonométriques	» Dimensions profil	» Poids	» Niveau de teinte
			102 Kg	■ Teinté dans la masse


Bordure T4	Dimensions axonométriques	Dimensions profil	Poids	Niveau de teinte
			125 Kg	■ Teinté dans la masse
Bordure Quai-bord A3020	Dimensions axonométriques	Dimensions profil	Poids	Niveau de teinte
			140 Kg	■ Teinté dans la masse
Bordure Quai-bord A1720	Dimensions axonométriques	Dimensions profil	Poids	Niveau de teinte
			74 Kg	■ Teinté dans la masse
Bordure Quai-bord A2020	Dimensions axonométriques	Dimensions profil	Poids	Niveau de teinte
			93 Kg	■ Teinté dans la masse
Bordure Quai-bord A2515	Dimensions axonométriques	Dimensions profil	Poids	Niveau de teinte
			80 Kg	■ Teinté dans la masse
Bordure Quai-bord A3030	Dimensions axonométriques	Dimensions profil	Poids	Niveau de teinte
			200 Kg	■ Teinté dans la masse



➤ Mobilier urbain SIROUA



Flammage



Mauve



Rouge Brique




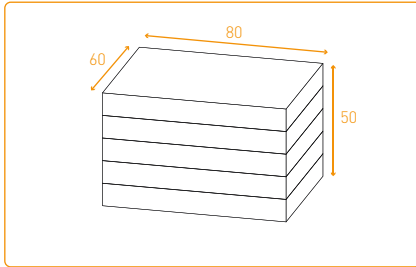
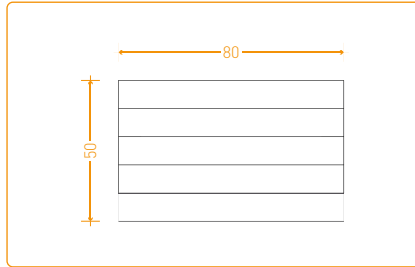

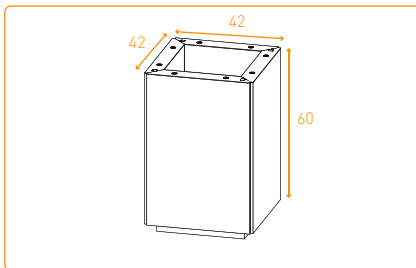
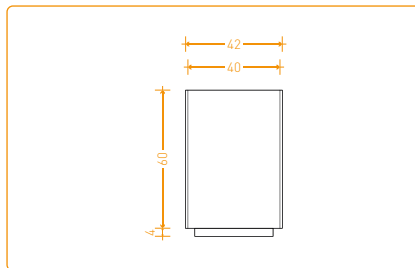

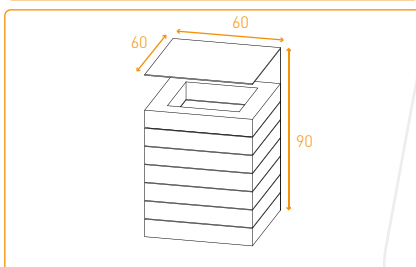
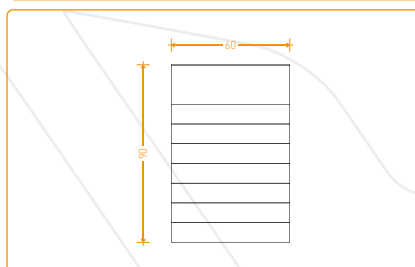

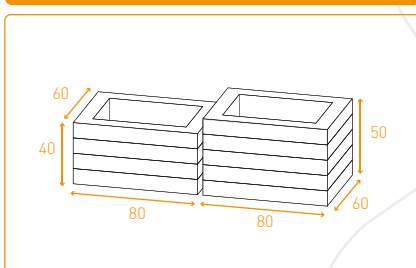
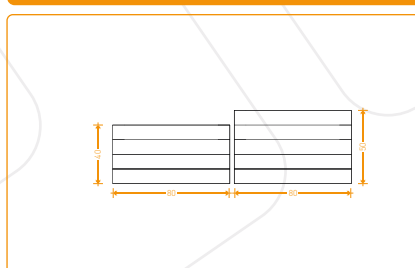
Orange



› Descriptif

Au sein de sa variété de lignes de produits, Revetium se distingue par son expertise inégalée en matière d'aménagement extérieur. Cela se reflète dans une offre de la marque qui comprend une gamme complète et étendue de mobilier urbain, allant des bancs aux jardinières et aux corbeilles.

› Mobilier Urbain

› Banc Flammé	› Dimensions axonométrique	› Dimensions profil	› Poids	› Niveau de teinte
			565 Kg	■ Teinté dans la masse
› Corbeille Flammée 1	› Dimensions axonométrique	› Dimensions profil	› Poids	› Niveau de teinte
			102 Kg	■ Teinté dans la masse
› Corbeille Flammée 2	› Dimensions axonométrique	› Dimensions profil	› Poids	› Niveau de teinte
			180 Kg	■ Teinté dans la masse
› Jardinière Flammée	› Dimensions axonométrique	› Dimensions profil	› Poids	› Niveau de teinte
			275 Kg / 395 Kg	■ Teinté dans la masse



Collection **MIMOSA**[®]



Collection **MIMOSA**® : fragment de printemps figé dans le temps

La Collection MIMOSA est née de l'émerveillement devant la luxuriante floraison du printemps, où chaque pétale évoque la magnificence, l'élégance, et la tendresse d'une saison en pleine éclosion. Inspirée par cette profusion de couleurs et de formes dans la nature, la collection incarne la diversité et la splendeur des mimosas en fleurs.

Les teintes dominantes de jaune et de bleu, habilement choisies, ajoutent une dimension vibrante à la collection. Le jaune, symbole du renouveau et de la vitalité printanière, crée une ambiance lumineuse et énergique. Associé au bleu, évoquant le ciel clair et serein, ces deux couleurs se marient pour offrir un éclat visuel saisissant, capturant l'esprit vivifiant de la saison.

Chaque pavé et dalle de la Collection MIMOSA devient une œuvre d'art en soi. Ces éclats de couleurs, répartis avec une précision artistique, transforment vos espaces extérieurs en une toile vivante où la floraison perpétuelle du printemps se déploie sans fin.



Vert

Jaune

Vert clair

Flammage



Descriptif

Les pavés et dalles Revetium en pierre reconstituée sont des produits esthétique, Ils présentent aussi d'excellentes performances en matière de durabilité et de résistance à l'usure. ils peuvent prendre différentes formes permettant de réaliser des sols extérieurs d'une grande stabilité

Pavés



Traitement anti-tâches en option

Dimensions	Epaisseurs	Pictogrammes	Pièces / m ²	Poids / Pièce	Niveau de teinte
10cm x 10cm	>6cm >8cm		100 / m ²	> Epaisseur 6cm 1,3 kg > Epaisseur 8cm 1,7 kg	■ Teinté dans la masse ■ Teinté en surface
16cm x 12cm	>6cm >8cm		84 / m ²	> Epaisseur 6cm 2,62 kg > Epaisseur 8cm 4,3 kg	■ Teinté dans la masse ■ Teinté en surface
16cm x 16cm	>6cm >8cm		39 / m ²	> Epaisseur 6cm 3,4 kg > Epaisseur 8cm 4,8 kg	■ Teinté dans la masse ■ Teinté en surface
24cm x 16cm	>6cm >8cm		26 / m ²	> Epaisseur 6cm 5,23 kg > Epaisseur 8cm 6,9 kg	■ Teinté dans la masse ■ Teinté en surface
20cm x 10cm	>6cm >8cm >10cm		49 / m ²	> Epaisseur 6cm 2,5 kg > Epaisseur 8cm 3,4 kg > Epaisseur 10cm 4,4 kg	■ Teinté dans la masse ■ Teinté en surface
20cm x 20cm	>6cm >8cm		25 / m ²	> Epaisseur 6cm 5,4 kg > Epaisseur 8cm 7,2 kg	■ Teinté dans la masse ■ Teinté en surface
24cm x 12cm	>8cm		49 / m ²	> Epaisseur 8cm 4,3 kg	■ Teinté dans la masse ■ Teinté en surface
30cm x 10cm	>8cm		33 / m ²	> Epaisseur 8cm 5,2 kg	■ Teinté dans la masse ■ Teinté en surface



Scannez le code QR pour télécharger l'ensemble de nos fiches techniques de pavés



Dimensions	Epaisseurs	Pictogrammes	Pièces / m ²	Poids / Pièce	Niveau de teinte
30 cm x 30 cm	>5cm >6cm		11 / m ²	> Epaisseur 5cm 9,4 kg > Epaisseur 6cm 11,9 kg	■ Teinté dans la masse ■ Teinté en surface
30 cm x 60 cm	>5cm >6cm		5,5 / m ²	> Epaisseur 5cm - > Epaisseur 6cm 24 kg	■ Teinté dans la masse ■ Teinté en surface
40 cm x 40 cm	>5cm >6cm >8cm		6,2 / m ²	> Epaisseur 5cm - > Epaisseur 6cm 21 kg > Epaisseur 8cm 29,4 kg	■ Teinté dans la masse ■ Teinté en surface
50 cm x 50 cm	>6cm		4 / m ²	> Epaisseur 6cm 33,4 kg	■ Teinté dans la masse ■ Teinté en surface
20 cm x 40 cm	>8cm		12,5 / m ²	> Epaisseur 8cm 13,7 kg	■ Teinté dans la masse ■ Teinté en surface
40 cm x 60 cm	>5cm >6cm >7cm >8cm		4,16 / m ²	> Epaisseur 5cm 25 kg > Epaisseur 6cm 32 kg > Epaisseur 7cm - > Epaisseur 8cm 43,5 kg	■ Teinté dans la masse ■ Teinté en surface
60 cm x 80 cm	>10cm		2 / m ²	> Epaisseur 10cm 113,2kg	■ Teinté dans la masse ■ Teinté en surface
48 cm x 96 cm	>6cm		2 / m ²	> Epaisseur 6cm 64 kg	■ Teinté dans la masse ■ Teinté en surface



Scannez le code QR pour télécharger l'ensemble de nos fiches techniques de dalles



➤ Bordures MIMOSA






Vert

Jaune

Vert clair

Flammage


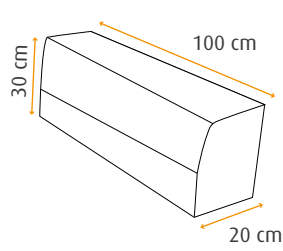
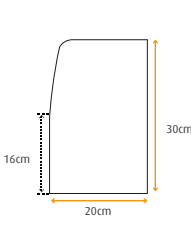

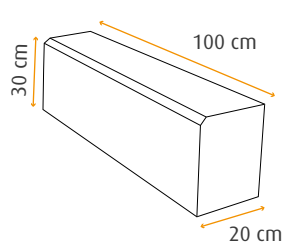
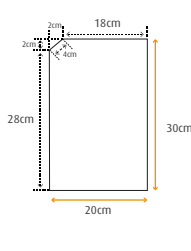

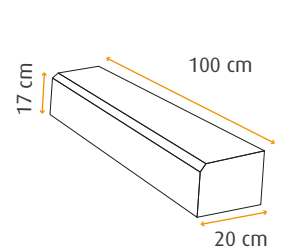
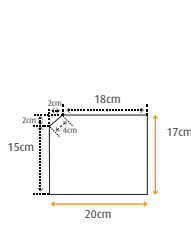

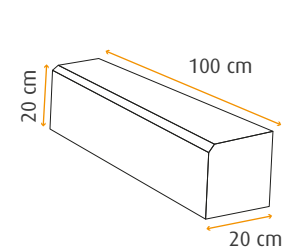
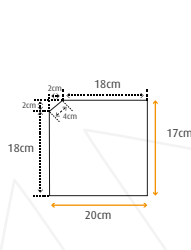

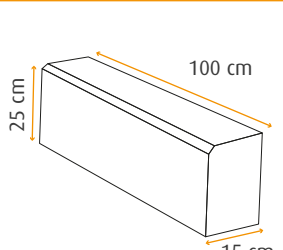
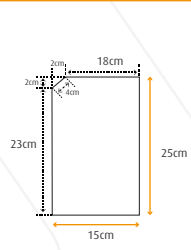

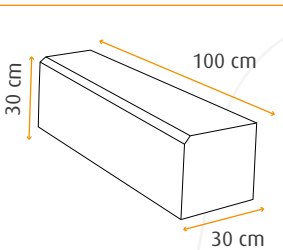
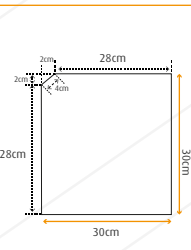


» Descriptif

Dans son éventail diversifié de lignes de produits, Revetium se démarque grâce à son expertise indéniable en matière de revêtement de sol et d'aménagement des voiries. En résulte une offre de la marque qui englobe une gamme complète et étendue de bordures.

» Bordures

» Bordure P1	» Dimensions axonométriques	» Dimensions profil	» Poids	» Niveau de teinte
			35 Kg	■ Teinté dans la masse
» Bordure T0	» Dimensions axonométriques	» Dimensions profil	» Poids	» Niveau de teinte
			35 Kg	■ Teinté dans la masse
» Bordure T1	» Dimensions axonométriques	» Dimensions profil	» Poids	» Niveau de teinte
			40 Kg	■ Teinté dans la masse
» Bordure T2	» Dimensions axonométriques	» Dimensions profil	» Poids	» Niveau de teinte
			78 Kg	■ Teinté dans la masse
» Bordure T3	» Dimensions axonométriques	» Dimensions profil	» Poids	» Niveau de teinte
			102 Kg	■ Teinté dans la masse

▷ Bordure T4	▷ Dimensions axonométriques	▷ Dimensions profil	▷ Poids	▷ Niveau de teinte
			125 Kg	■ Teinté dans la masse
▷ Bordure Quai-bord A3020	▷ Dimensions axonométriques	▷ Dimensions profil	▷ Poids	▷ Niveau de teinte
			140 Kg	■ Teinté dans la masse
▷ Bordure Quai-bord A1720	▷ Dimensions axonométriques	▷ Dimensions profil	▷ Poids	▷ Niveau de teinte
			74 Kg	■ Teinté dans la masse
▷ Bordure Quai-bord A2020	▷ Dimensions axonométriques	▷ Dimensions profil	▷ Poids	▷ Niveau de teinte
			93 Kg	■ Teinté dans la masse
▷ Bordure Quai-bord A2515	▷ Dimensions axonométriques	▷ Dimensions profil	▷ Poids	▷ Niveau de teinte
			80 Kg	■ Teinté dans la masse
▷ Bordure Quai-bord A3030	▷ Dimensions axonométriques	▷ Dimensions profil	▷ Poids	▷ Niveau de teinte
			200 Kg	■ Teinté dans la masse



➤ Mobilier urbain MIMOSA





Vert

Jaune

Vert clair

Flammage



› Descriptif

Au sein de sa variété de lignes de produits, Revetium se distingue par son expertise inégalée en matière d'aménagement extérieur. Cela se reflète dans une offre de la marque qui comprend une gamme complète et étendue de mobilier urbain, allant des bancs aux jardinières et aux corbeilles.

› Mobilier Urbain

› Banc Flammé	› Dimensions axonométrique	› Dimensions profil	› Poids	› Niveau de teinte
			565 Kg	■ Teinté dans la masse
› Corbeille Flammée 1	› Dimensions axonométrique	› Dimensions profil	› Poids	› Niveau de teinte
			102 Kg	■ Teinté dans la masse
› Corbeille Flammée 2	› Dimensions axonométrique	› Dimensions profil	› Poids	› Niveau de teinte
			180 Kg	■ Teinté dans la masse
› Jardinière Flammée	› Dimensions axonométrique	› Dimensions profil	› Poids	› Niveau de teinte
			275 Kg / 395 Kg	■ Teinté dans la masse



Collection **MEDITERA-NIA**®






Collection **MEDITERA-NIA**®

Immergez-vous dans la fraîcheur et la sérénité de la Collection MEDITERA-NIA de Revetium, une célébration visuelle de la splendeur de la mer Méditerranée. Inspirée par les nuances changeantes des eaux méditerranéennes, cette collection capture l'essence même de cette région emblématique. Les teintes soigneusement sélectionnées, avec du blanc et deux nuances de bleu, reflètent la palette dynamique de la mer, évoquant à la fois la tranquillité des eaux calmes et l'intensité des profondeurs marines.

Le nom " MEDITERA-NIA " est une fusion poétique de " Méditerranée " et " Nia ", évoquant l'essence méditerranéenne. Cette collection incarne l'atmosphère apaisante et la richesse culturelle de la Méditerranée, transformant votre espace extérieur en une escapade balnéaire intemporelle.

Chaque pavé et dalle de la Collection MEDITERA-NIA devient une fenêtre ouverte sur les horizons infinis de la mer, créant un environnement où le bleu apaisant et le blanc éclatant s'harmonisent. Plongez dans cette collection et laissez la mer méditerranéenne guider la conception de vos espaces extérieurs vers une élégance rafraîchissante et intemporelle.



Bleu

Noir

Blanc

Flammage



Descriptif

Les pavés et dalles Revetium en pierre reconstituée sont des produits esthétique, Ils présentent aussi d'excellentes performances en matière de durabilité et de résistance à l'usure. ils peuvent prendre différentes formes permettant de réaliser des sols extérieurs d'une grande stabilité

Pavés



Traitement anti-tâches en option

Dimensions	Epaisseurs	Pictogrammes	Pièces / m ²	Poids / Pièce	Niveau de teinte
	>6cm >8cm		100 / m ²	> Epaisseur 6cm 1,3 kg > Epaisseur 8cm 1,7 kg	Teinté dans la masse Teinté en surface
	>6cm >8cm		84 / m ²	> Epaisseur 6cm 2,62 kg > Epaisseur 8cm 4,3 kg	Teinté dans la masse Teinté en surface
	>6cm >8cm		39 / m ²	> Epaisseur 6cm 3,4 kg > Epaisseur 8cm 4,8 kg	Teinté dans la masse Teinté en surface
	>6cm >8cm		26 / m ²	> Epaisseur 6cm 5,23 kg > Epaisseur 8cm 6,9 kg	Teinté dans la masse Teinté en surface
	>6cm >8cm >10cm		49 / m ²	> Epaisseur 6cm 2,5 kg > Epaisseur 8cm 3,4 kg > Epaisseur 10cm 4,4 kg	Teinté dans la masse Teinté en surface
	>6cm >8cm		25 / m ²	> Epaisseur 6cm 5,4 kg > Epaisseur 8cm 7,2 kg	Teinté dans la masse Teinté en surface
	>8cm		49 / m ²	> Epaisseur 8cm 4,3 kg	Teinté dans la masse Teinté en surface
	>8cm		33 / m ²	> Epaisseur 8cm 5,2 kg	Teinté dans la masse Teinté en surface



Scannez le code QR pour télécharger l'ensemble de nos fiches techniques de pavés



Dimensions	Épaisseurs	Pictogrammes	Pièces / m ²	Poids / Pièce	Niveau de teinte
30 cm x 30 cm	>5cm >6cm		11 / m ²	> Épaisseur 5cm 9,4 kg > Épaisseur 6cm 11,9 kg	■ Teinté dans la masse ■ Teinté en surface
30 cm x 60 cm	>5cm >6cm		5,5 / m ²	> Épaisseur 5cm - > Épaisseur 6cm 24 kg	■ Teinté dans la masse ■ Teinté en surface
40 cm x 40 cm	>5cm >6cm >8cm		6,2 / m ²	> Épaisseur 5cm - > Épaisseur 6cm 21 kg > Épaisseur 8cm 29,4 kg	■ Teinté dans la masse ■ Teinté en surface
50 cm x 50 cm	>6cm		4 / m ²	> Épaisseur 6cm 33,4 kg	■ Teinté dans la masse ■ Teinté en surface
20 cm x 40 cm	>8cm		12,5 / m ²	> Épaisseur 8cm 13,7 kg	■ Teinté dans la masse ■ Teinté en surface
40 cm x 60 cm	>5cm >6cm >7cm >8cm		4,16 / m ²	> Épaisseur 5cm 25 kg > Épaisseur 6cm 32 kg > Épaisseur 7cm - > Épaisseur 8cm 43,5 kg	■ Teinté dans la masse ■ Teinté en surface
60 cm x 80 cm	>10cm		2 / m ²	> Épaisseur 10cm 113,2kg	■ Teinté dans la masse ■ Teinté en surface
48 cm x 96 cm	>6cm		2 / m ²	> Épaisseur 6cm 64 kg	■ Teinté dans la masse ■ Teinté en surface



Scannez le code QR pour télécharger l'ensemble de nos fiches techniques de dalles




➤ Bordures MEDITERA-NIA



Bleu




Noir



Blanc




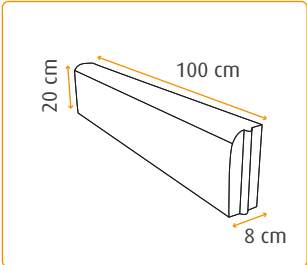
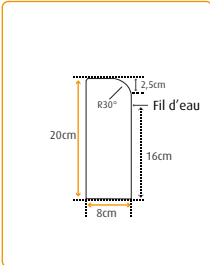

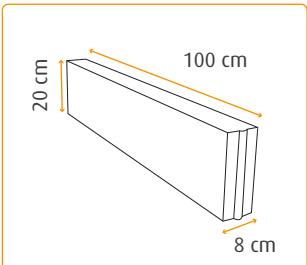
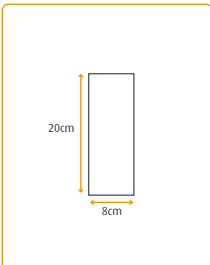

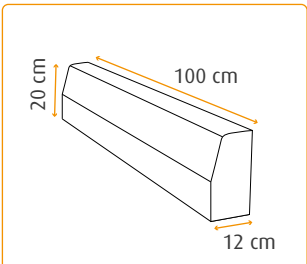
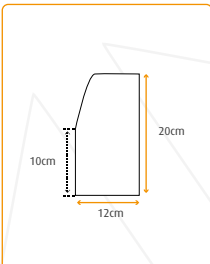

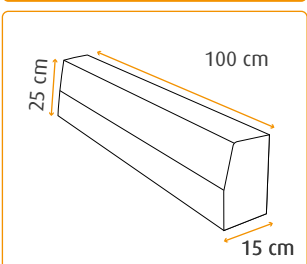
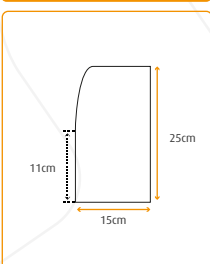

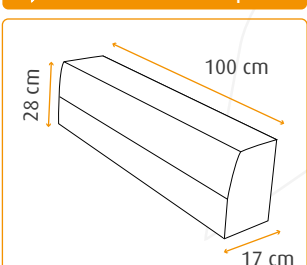
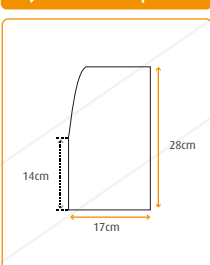
Flammage


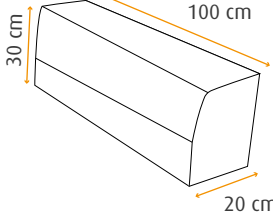
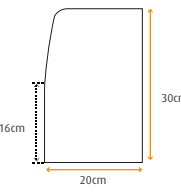

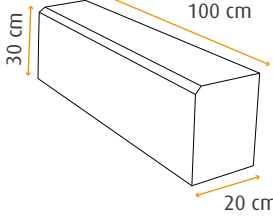
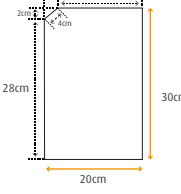

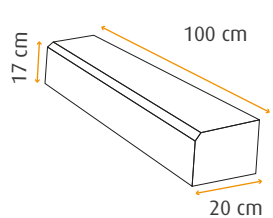
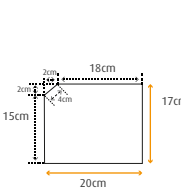

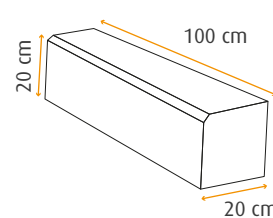
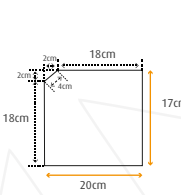

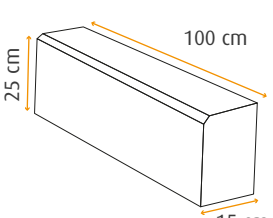
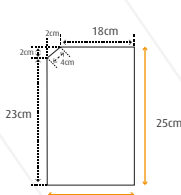

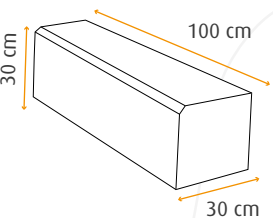
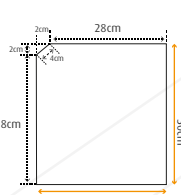


Descriptif

Dans son éventail diversifié de lignes de produits, Revetium se démarque grâce à son expertise indéniable en matière de revêtement de sol et d'aménagement des voiries. En résulte une offre de la marque qui englobe une gamme complète et étendue de bordures.


Bordures

Bordure P1	Dimensions axonométriques	Dimensions profil	Poids	Niveau de teinte
			35 Kg	■ Teinté dans la masse
Bordure T0	Dimensions axonométriques	Dimensions profil	Poids	Niveau de teinte
			35 Kg	■ Teinté dans la masse
Bordure T1	Dimensions axonométriques	Dimensions profil	Poids	Niveau de teinte
			40 Kg	■ Teinté dans la masse
Bordure T2	Dimensions axonométriques	Dimensions profil	Poids	Niveau de teinte
			78 Kg	■ Teinté dans la masse
Bordure T3	Dimensions axonométriques	Dimensions profil	Poids	Niveau de teinte
			102 Kg	■ Teinté dans la masse

▷ Bordure T4	▷ Dimensions axonométriques	▷ Dimensions profil	▷ Poids	▷ Niveau de teinte
			125 Kg	■ Teinté dans la masse
▷ Bordure Quai-bord A3020	▷ Dimensions axonométriques	▷ Dimensions profil	▷ Poids	▷ Niveau de teinte
			140 Kg	■ Teinté dans la masse
▷ Bordure Quai-bord A1720	▷ Dimensions axonométriques	▷ Dimensions profil	▷ Poids	▷ Niveau de teinte
			74 Kg	■ Teinté dans la masse
▷ Bordure Quai-bord A2020	▷ Dimensions axonométriques	▷ Dimensions profil	▷ Poids	▷ Niveau de teinte
			93 Kg	■ Teinté dans la masse
▷ Bordure Quai-bord A2515	▷ Dimensions axonométriques	▷ Dimensions profil	▷ Poids	▷ Niveau de teinte
			80 Kg	■ Teinté dans la masse
▷ Bordure Quai-bord A3030	▷ Dimensions axonométriques	▷ Dimensions profil	▷ Poids	▷ Niveau de teinte
			200 Kg	■ Teinté dans la masse



➤ Mobilier urbain **MEDITERA-NIA**




Bleu

Noir

Blanc

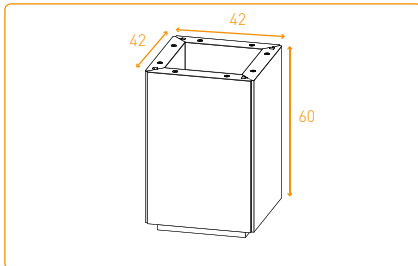
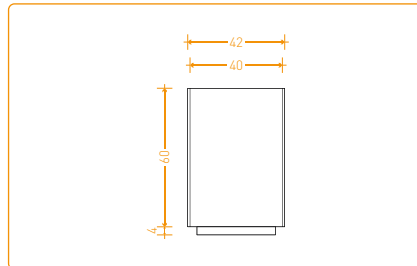
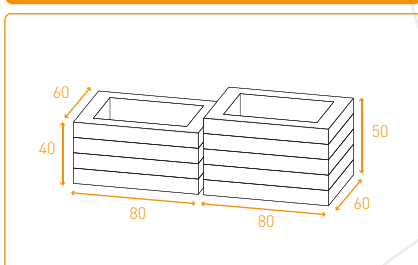
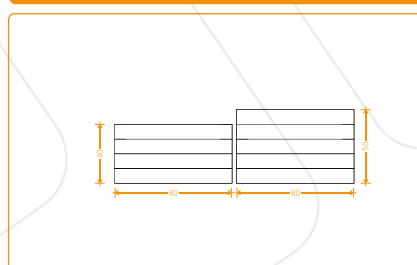
Flammage



► Descriptif

Au sein de sa variété de lignes de produits, Revetium se distingue par son expertise inégalée en matière d'aménagement extérieur. Cela se reflète dans une offre de la marque qui comprend une gamme complète et étendue de mobilier urbain, allant des bancs aux jardinières et aux corbeilles.

► Mobilier Urbain

► Banc Flammé	► Dimensions axonométriques	► Dimensions profil	► Poids	► Niveau de teinte
			565 Kg	■ Teinté dans la masse
► Corbeille Flammée 1	► Dimensions axonométriques	► Dimensions profil	► Poids	► Niveau de teinte
			102 Kg	■ Teinté dans la masse
► Corbeille Flammée 2	► Dimensions axonométriques	► Dimensions profil	► Poids	► Niveau de teinte
			180 Kg	■ Teinté dans la masse
► Jardinière Flammée	► Dimensions axonométriques	► Dimensions profil	► Poids	► Niveau de teinte
			275 Kg / 395 Kg	■ Teinté dans la masse



Collection **TAZRA**®



Collection **TAZRA**®

Tazra, bien plus qu'une simple collection, incarne le symbole puissant de la femme marocaine, une figure forte et combattante, portant en elle une histoire riche et une identité unique. Inspirée par les bijoux berbères qui ont marqué les générations, chaque élément de la Collection Tazra perpétue cette tradition séculaire.

La tonalité grise, prédominante dans cette collection, reflète l'éclat des bijoux en argent ornant les Tazra, ajoutant une touche d'authenticité et d'élégance à chaque pièce. Les perles précieuses aux teintes vives de rouge, jaune et blanc évoquent la richesse des bijoux traditionnels, créant un contraste saisissant et apportant une véritable profondeur à ces créations uniques.

Plongez dans cet ensemble, où chaque élément devient un bijou, une pièce d'art qui célèbre l'héritage culturel et la beauté intemporelle des bijoux berbères. Transformez vos espaces extérieurs en une déclaration de style et d'histoire avec la Collection Tazra, où l'élégance fusionne avec la tradition.




Rouge brique



Jaune



Gris



Blanc



Flammage



Descriptif

Les pavés et dalles Revetium en pierre reconstituée sont des produits esthétique, Ils présentent aussi d'excellentes performances en matière de durabilité et de résistance à l'usure. ils peuvent prendre différentes formes permettant de réaliser des sols extérieurs d'une grande stabilité

Pavés



Traitement anti-tâches en option

Dimensions	Epaisseurs	Pictogrammes	Pièces / m ²	Poids / Pièce	Niveau de teinte
	>6cm >8cm		100 / m ²	> Epaisseur 6cm 1,3 kg > Epaisseur 8cm 1,7 kg	Teinté dans la masse Teinté en surface
	>6cm >8cm		84 / m ²	> Epaisseur 6cm 2,62 kg > Epaisseur 8cm 4,3 kg	Teinté dans la masse Teinté en surface
	>6cm >8cm		39 / m ²	> Epaisseur 6cm 3,4 kg > Epaisseur 8cm 4,8 kg	Teinté dans la masse Teinté en surface
	>6cm >8cm		26 / m ²	> Epaisseur 6cm 5,23 kg > Epaisseur 8cm 6,9 kg	Teinté dans la masse Teinté en surface
	>6cm >8cm >10cm		49 / m ²	> Epaisseur 6cm 2,5 kg > Epaisseur 8cm 3,4 kg > Epaisseur 10cm 4,4 kg	Teinté dans la masse Teinté en surface
	>6cm >8cm		25 / m ²	> Epaisseur 6cm 5,4 kg > Epaisseur 8cm 7,2 kg	Teinté dans la masse Teinté en surface
	>8cm		49 / m ²	> Epaisseur 8cm 4,3 kg	Teinté dans la masse Teinté en surface
	>8cm		33 / m ²	> Epaisseur 8cm 5,2 kg	Teinté dans la masse Teinté en surface



Scannez le code QR pour télécharger l'ensemble de nos fiches techniques de pavés



Dimensions	Epaisseurs	Pictogrammes	Pièces / m ²	Poids / Pièce	Niveau de teinte
30 cm x 30 cm	>5cm >6cm		11 / m ²	> Epaisseur 5cm 9,4 kg > Epaisseur 6cm 11,9 kg	■ Teinté dans la masse ■ Teinté en surface
30 cm x 60 cm	>5cm >6cm		5,5 / m ²	> Epaisseur 5cm - > Epaisseur 6cm 24 kg	■ Teinté dans la masse ■ Teinté en surface
40 cm x 40 cm	>5cm >6cm >8cm		6,2 / m ²	> Epaisseur 5cm - > Epaisseur 6cm 21 kg > Epaisseur 8cm 29,4 kg	■ Teinté dans la masse ■ Teinté en surface
50 cm x 50 cm	>6cm		4 / m ²	> Epaisseur 6cm 33,4 kg	■ Teinté dans la masse ■ Teinté en surface
20 cm x 40 cm	>8cm		12,5 / m ²	> Epaisseur 8cm 13,7 kg	■ Teinté dans la masse ■ Teinté en surface
40 cm x 60 cm	>5cm >6cm >7cm >8cm		4,16 / m ²	> Epaisseur 5cm 25 kg > Epaisseur 6cm 32 kg > Epaisseur 7cm - > Epaisseur 8cm 43,5 kg	■ Teinté dans la masse ■ Teinté en surface
60 cm x 80 cm	>10cm		2 / m ²	> Epaisseur 10cm 113,2kg	■ Teinté dans la masse ■ Teinté en surface
48 cm x 96 cm	>6cm		2 / m ²	> Epaisseur 6cm 64 kg	■ Teinté dans la masse ■ Teinté en surface



Scannez le code QR pour télécharger l'ensemble de nos fiches techniques de dalles



► Bordures TAZRA




Rouge brique



Jaune





Gris



Blanc



Flammage


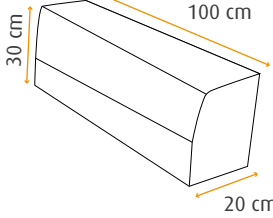
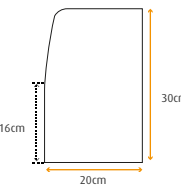

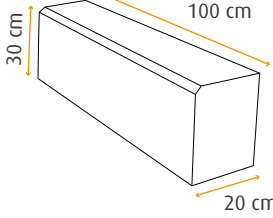
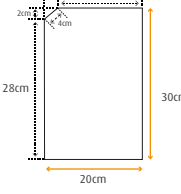

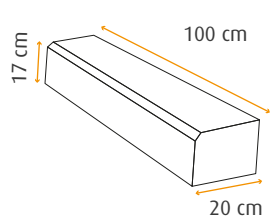
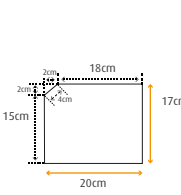

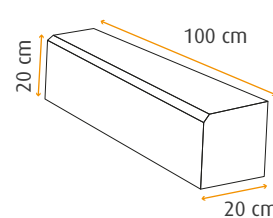
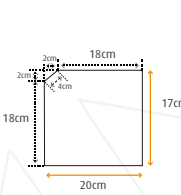

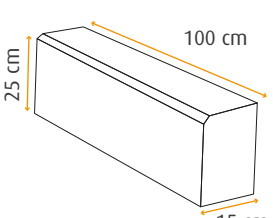
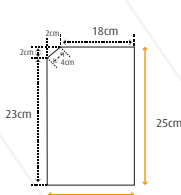

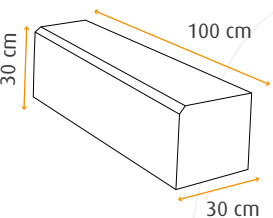
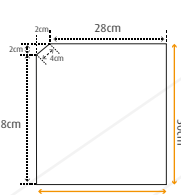


» Descriptif

Dans son éventail diversifié de lignes de produits, Revetium se démarque grâce à son expertise indéniable en matière de revêtement de sol et d'aménagement des voiries. En résulte une offre de la marque qui englobe une gamme complète et étendue de bordures.

» Bordures

» Bordure P1	» Dimensions axonométriques	» Dimensions profil	» Poids	» Niveau de teinte
			35 Kg	■ Teinté dans la masse
» Bordure T0	» Dimensions axonométriques	» Dimensions profil	» Poids	» Niveau de teinte
			35 Kg	■ Teinté dans la masse
» Bordure T1	» Dimensions axonométriques	» Dimensions profil	» Poids	» Niveau de teinte
			40 Kg	■ Teinté dans la masse
» Bordure T2	» Dimensions axonométriques	» Dimensions profil	» Poids	» Niveau de teinte
			78 Kg	■ Teinté dans la masse
» Bordure T3	» Dimensions axonométriques	» Dimensions profil	» Poids	» Niveau de teinte
			102 Kg	■ Teinté dans la masse

▷ Bordure T4	▷ Dimensions axonométriques	▷ Dimensions profil	▷ Poids	▷ Niveau de teinte
			125 Kg	■ Teinté dans la masse
▷ Bordure Quai-bord A3020	▷ Dimensions axonométriques	▷ Dimensions profil	▷ Poids	▷ Niveau de teinte
			140 Kg	■ Teinté dans la masse
▷ Bordure Quai-bord A1720	▷ Dimensions axonométriques	▷ Dimensions profil	▷ Poids	▷ Niveau de teinte
			74 Kg	■ Teinté dans la masse
▷ Bordure Quai-bord A2020	▷ Dimensions axonométriques	▷ Dimensions profil	▷ Poids	▷ Niveau de teinte
			93 Kg	■ Teinté dans la masse
▷ Bordure Quai-bord A2515	▷ Dimensions axonométriques	▷ Dimensions profil	▷ Poids	▷ Niveau de teinte
			80 Kg	■ Teinté dans la masse
▷ Bordure Quai-bord A3030	▷ Dimensions axonométriques	▷ Dimensions profil	▷ Poids	▷ Niveau de teinte
			200 Kg	■ Teinté dans la masse



➤ Mobilier urbain TAZRA




Rouge brique



Jaune




Gris



Blanc




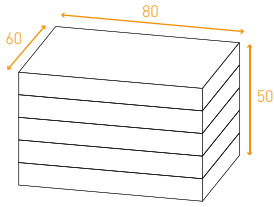


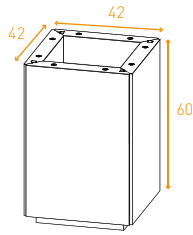
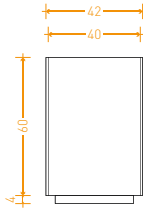

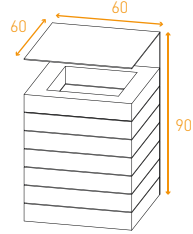
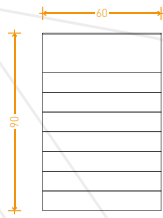

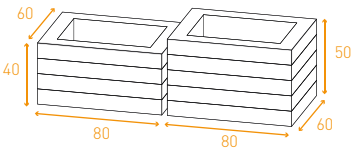
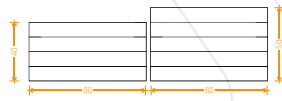
Flammage



» Descriptif

Au sein de sa variété de lignes de produits, Revetium se distingue par son expertise inégalée en matière d'aménagement extérieur. Cela se reflète dans une offre de la marque qui comprend une gamme complète et étendue de mobilier urbain, allant des bancs aux jardinières et aux corbeilles.

» Mobilier Urbain

» Banc Flammé	» Dimensions axonométriques	» Dimensions profil	» Poids	» Niveau de teinte
			565 Kg	■ Teinté dans la masse
» Corbeille Flammée 1	» Dimensions axonométriques	» Dimensions profil	» Poids	» Niveau de teinte
			102 Kg	■ Teinté dans la masse
» Corbeille Flammée 2	» Dimensions axonométriques	» Dimensions profil	» Poids	» Niveau de teinte
			180 Kg	■ Teinté dans la masse
» Jardinière Flammée	» Dimensions axonométriques	» Dimensions profil	» Poids	» Niveau de teinte
			275 Kg / 395 Kg	■ Teinté dans la masse



Collection **AR-RAFRAF®**



Collection **AR-RAFRAF**®

La Collection AR-RAFRAF de Revetium est une immersion dans la vivacité et la force du monde aviaire, puisant son inspiration dans l'emblématique martin-pêcheur. Représenté par des teintes éclatantes de blanc, de bleu, d'orange et de noir, ce chef-d'œuvre paysager capture la magie de cet oiseau à la personnalité dynamique.


AR-RAFRAF de Revetium est bien plus qu'une simple gamme de produits, c'est une célébration de la nature dynamique et de la vie sauvage. Chaque pavé et dalle devient une pièce maîtresse, transformant vos espaces extérieurs en un hommage vivant à la beauté robuste et à l'énergie captivante du martin-pêcheur. Laissez-vous emporter par cette collection unique qui ajoute une touche de nature sauvage à votre aménagement extérieur.



Orange



Gris



Blanc



Flammage



Descriptif


Les pavés et dalles Revetium en pierre reconstituée sont des produits esthétique, Ils présentent aussi d'excellentes performances en matière de durabilité et de résistance à l'usure. ils peuvent prendre différentes formes permettant de réaliser des sols extérieurs d'une grande stabilité

Pavés



Traitement anti-tâches en option

Dimensions	Epaisseurs	Pictogrammes	Pièces / m ²	Poids / Pièce	Niveau de teinte
	>6cm >8cm		100 / m ²	> Epaisseur 6cm 1,3 kg > Epaisseur 8cm 1,7 kg	Teinté dans la masse Teinté en surface
	>6cm >8cm		84 / m ²	> Epaisseur 6cm 2,62 kg > Epaisseur 8cm 4,3 kg	Teinté dans la masse Teinté en surface
	>6cm >8cm		39 / m ²	> Epaisseur 6cm 3,4 kg > Epaisseur 8cm 4,8 kg	Teinté dans la masse Teinté en surface
	>6cm >8cm		26 / m ²	> Epaisseur 6cm 5,23 kg > Epaisseur 8cm 6,9 kg	Teinté dans la masse Teinté en surface
	>6cm >8cm >10cm		49 / m ²	> Epaisseur 6cm 2,5 kg > Epaisseur 8cm 3,4 kg > Epaisseur 10cm 4,4 kg	Teinté dans la masse Teinté en surface
	>6cm >8cm		25 / m ²	> Epaisseur 6cm 5,4 kg > Epaisseur 8cm 7,2 kg	Teinté dans la masse Teinté en surface
	>8cm		49 / m ²	> Epaisseur 8cm 4,3 kg	Teinté dans la masse Teinté en surface
	>8cm		33 / m ²	> Epaisseur 8cm 5,2 kg	Teinté dans la masse Teinté en surface



Scannez le code QR pour télécharger l'ensemble de nos fiches techniques de pavés



Dimensions	Epaisseurs	Pictogrammes	Pièces / m ²	Poids / Pièce	Niveau de teinte
30 cm x 30 cm	>5cm >6cm		11 / m ²	> Epaisseur 5cm 9,4 kg > Epaisseur 6cm 11,9 kg	Teinté dans la masse Teinté en surface
30 cm x 60 cm	>5cm >6cm		5,5 / m ²	> Epaisseur 5cm - > Epaisseur 6cm 24 kg	Teinté dans la masse Teinté en surface
40 cm x 40 cm	>5cm >6cm >8cm		6,2 / m ²	> Epaisseur 5cm - > Epaisseur 6cm 21 kg > Epaisseur 8cm 29,4 kg	Teinté dans la masse Teinté en surface
50 cm x 50 cm	>6cm		4 / m ²	> Epaisseur 6cm 33,4 kg	Teinté dans la masse Teinté en surface
20 cm x 40 cm	>8cm		12,5 / m ²	> Epaisseur 8cm 13,7 kg	Teinté dans la masse Teinté en surface
40 cm x 60 cm	>5cm >6cm >7cm >8cm		4,16 / m ²	> Epaisseur 5cm 25 kg > Epaisseur 6cm 32 kg > Epaisseur 7cm - > Epaisseur 8cm 43,5 kg	Teinté dans la masse Teinté en surface
60 cm x 80 cm	>10cm		2 / m ²	> Epaisseur 10cm 113,2kg	Teinté dans la masse Teinté en surface
48 cm x 96 cm	>6cm		2 / m ²	> Epaisseur 6cm 64 kg	Teinté dans la masse Teinté en surface



Scannez le code QR pour télécharger l'ensemble de nos fiches techniques de dalles



➤ Bordures AR-RAFRAF




Orange

Gris

Blanc

Flammage


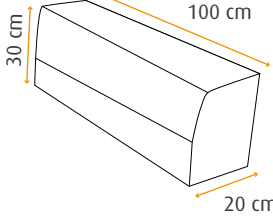
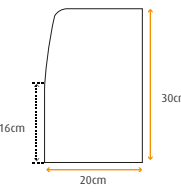

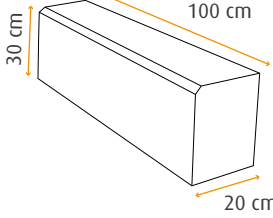
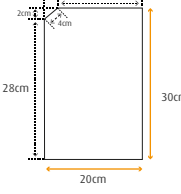

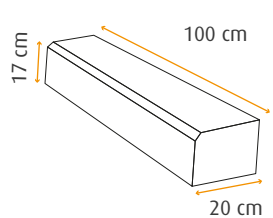
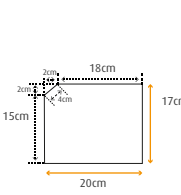

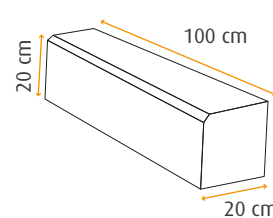
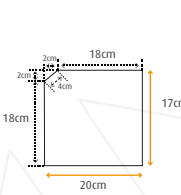

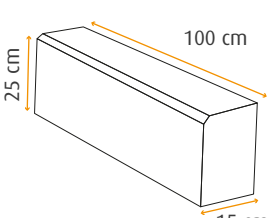
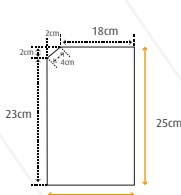

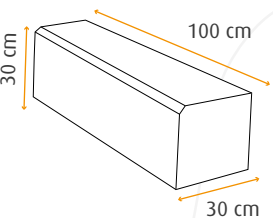
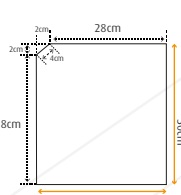


» Descriptif

Dans son éventail diversifié de lignes de produits, Revetium se démarque grâce à son expertise indéniable en matière de revêtement de sol et d'aménagement des voiries. En résulte une offre de la marque qui englobe une gamme complète et étendue de bordures.

» Bordures

» Bordure P1	» Dimensions axonométriques	» Dimensions profil	» Poids	» Niveau de teinte
			35 Kg	■ Teinté dans la masse
» Bordure T0	» Dimensions axonométriques	» Dimensions profil	» Poids	» Niveau de teinte
			35 Kg	■ Teinté dans la masse
» Bordure T1	» Dimensions axonométriques	» Dimensions profil	» Poids	» Niveau de teinte
			40 Kg	■ Teinté dans la masse
» Bordure T2	» Dimensions axonométriques	» Dimensions profil	» Poids	» Niveau de teinte
			78 Kg	■ Teinté dans la masse
» Bordure T3	» Dimensions axonométriques	» Dimensions profil	» Poids	» Niveau de teinte
			102 Kg	■ Teinté dans la masse

▷ Bordure T4	▷ Dimensions axonométriques	▷ Dimensions profil	▷ Poids	▷ Niveau de teinte
			125 Kg	■ Teinté dans la masse
▷ Bordure Quai-bord A3020	▷ Dimensions axonométriques	▷ Dimensions profil	▷ Poids	▷ Niveau de teinte
			140 Kg	■ Teinté dans la masse
▷ Bordure Quai-bord A1720	▷ Dimensions axonométriques	▷ Dimensions profil	▷ Poids	▷ Niveau de teinte
			74 Kg	■ Teinté dans la masse
▷ Bordure Quai-bord A2020	▷ Dimensions axonométriques	▷ Dimensions profil	▷ Poids	▷ Niveau de teinte
			93 Kg	■ Teinté dans la masse
▷ Bordure Quai-bord A2515	▷ Dimensions axonométriques	▷ Dimensions profil	▷ Poids	▷ Niveau de teinte
			80 Kg	■ Teinté dans la masse
▷ Bordure Quai-bord A3030	▷ Dimensions axonométriques	▷ Dimensions profil	▷ Poids	▷ Niveau de teinte
			200 Kg	■ Teinté dans la masse




➤ Mobilier urbain AR-RAFRAF



Orange




Gris



Blanc



Flammage



➤ Descriptif

Au sein de sa variété de lignes de produits, Revetium se distingue par son expertise inégalée en matière d'aménagement extérieur. Cela se reflète dans une offre de la marque qui comprend une gamme complète et étendue de mobilier urbain, allant des bancs aux jardinières et aux corbeilles.

➤ Mobilier Urbain

➤ Banc Flammé	➤ Dimensions axonométriques	➤ Dimensions profil	➤ Poids	➤ Niveau de teinte
			565 Kg	■ Teinté dans la masse
➤ Corbeille Flammée 1	➤ Dimensions axonométriques	➤ Dimensions profil	➤ Poids	➤ Niveau de teinte
			102 Kg	■ Teinté dans la masse
➤ Corbeille Flammée 2	➤ Dimensions axonométriques	➤ Dimensions profil	➤ Poids	➤ Niveau de teinte
			180 Kg	■ Teinté dans la masse
➤ Jardinière Flammée	➤ Dimensions axonométriques	➤ Dimensions profil	➤ Poids	➤ Niveau de teinte
			275 Kg / 395 Kg	■ Teinté dans la masse



Nos Trambords



Les **TRAMBORDS** sont à base de pierres reconstituées, un matériau solide et durable, qui peut résister à l'usure et aux dommages causés par le trafic lourd et les intempéries.

Grace aux différentes couleurs et collections de flammage, Les **TRAMBORDS** contribuent à créer une apparence visuellement attrayante pour les stations de tramway. Elles peuvent être conçues pour correspondre à l'architecture environnante ou pour offrir un contraste intéressant. Elles peuvent également être décoratives, en rajoutant de la personnalité et du caractère aux stations de tramway.

▷ Bordure Quai-bord A1720	▷ Dimensions axonométriques	▷ Dimensions profil	▷ Poids	▷ Niveau de teinte
			74 Kg	■ Teinté dans la masse
▷ Bordure Quai-bord A2020	▷ Dimensions axonométriques	▷ Dimensions profil	▷ Poids	▷ Niveau de teinte
			93 Kg	■ Teinté dans la masse
▷ Bordure Quai-bord A2515	▷ Dimensions axonométriques	▷ Dimensions profil	▷ Poids	▷ Niveau de teinte
			80 Kg	■ Teinté dans la masse
▷ Bordure Quai-bord A3030	▷ Dimensions axonométriques	▷ Dimensions profil	▷ Poids	▷ Niveau de teinte
			200 Kg	■ Teinté dans la masse






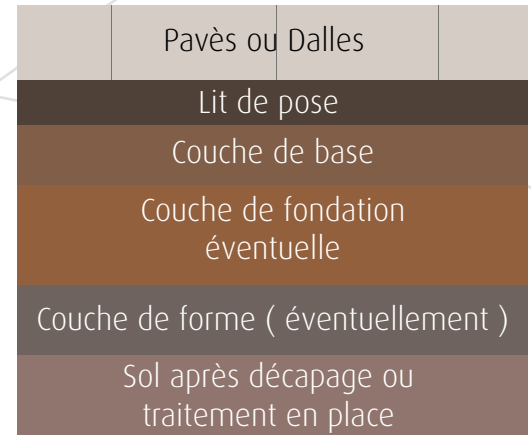
Infos pratiques

Conseils et techniques de pose " Pavés et dalles en béton "

Pose des pavés & dalles

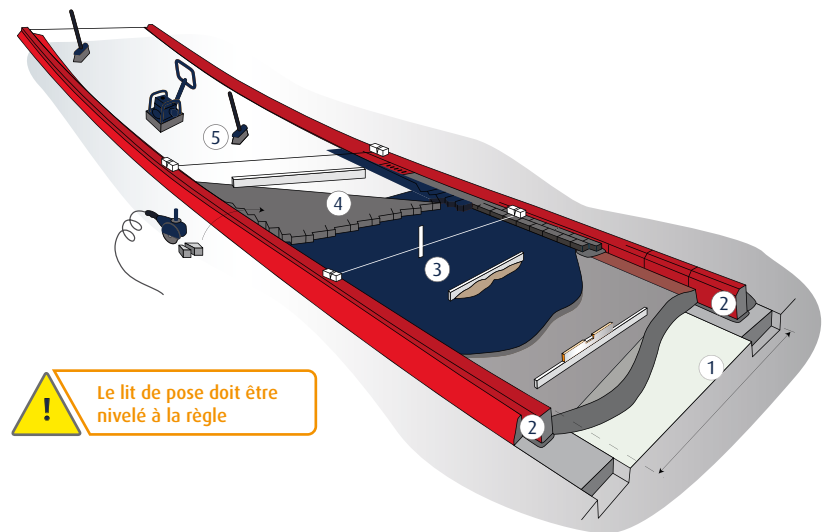
Un revêtement de sol réalisé en pavé ou en dalle béton se compose généralement de quatre éléments principaux :

-  La couche supérieure : les Pavés ou les Dalles ;
-  La couche de pose ou lit de pose ;
-  Les couches d'assises : leur rôle est de répartir les contraintes dues au trafic .



Pour prévenir le glissement des pavés dû aux forces horizontales engendrées par la circulation des véhicules, et donc éviter l'ouverture des joints, chaque zone pavée doit être délimitée longitudinalement par des bordures scellées ou encastrées, ainsi que par l'utilisation de pavés scellés, de longrines en béton armé ou non armé.

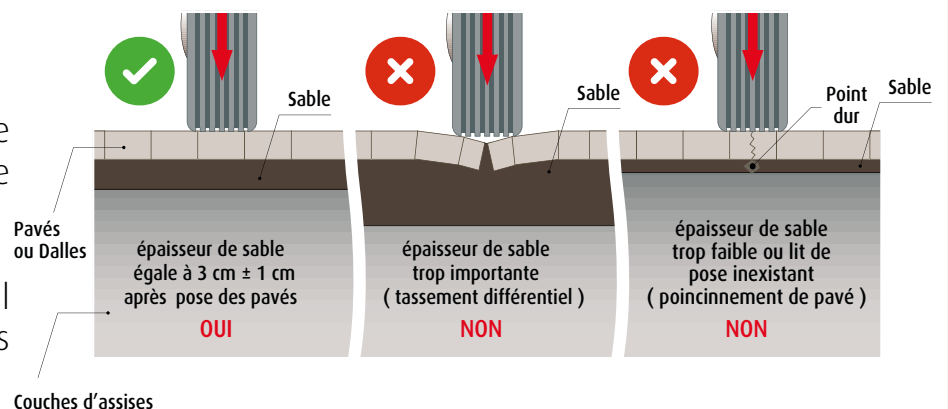
- ① Acceptation des assises et du drainage ;
- ② Réalisation des blocages de rives ;
- ③ Réalisation du lit de pose ;
- ④ Pose des pavés & dalles ;
- ⑤ Réalisation des joints .



Lit de pose

Le lit de pose devra obligatoirement être composé de sable d'une granulométrie de classe 0/4 ou 0/6,3 mm.

L'épaisseur du lit de pose doit être uniforme il ne peut pas être utilisé pour rattraper les défauts de planéité de l'assise.



➤ Mise en oeuvre

➤ Pose manuelle

Après la mise en œuvre du lit de pose, la pose des pavés ou dalles en béton est entamée du niveau le plus bas de la surface vers le niveau le plus haut en tenant compte des alignements et des niveaux de repère tels que le seuil de porte de garage, regard eaux pluviales.

La pose s'effectue à l'avancement, le poseur ou la machine évoluant sur la surface déjà réalisée.



➤ Pose mécanique


Tout en réduisant la pénibilité et les risques de lombalgie, la mise en œuvre des pavés par des machines est particulièrement adaptée aux pavés d'épaisseur supérieure ou égale à 80mm.

En pose mécanique, le matériau du lit de pose est pré-compacté à la plaque vibrante pour éviter l'orniérage éventuel provoqué par la machine de pose circulant sur les pavés non compactés.

Contrôle d'alignement : Pendant la mise en œuvre des pavés ou dalles, il faut respecter leur alignement qui doit être vérifié à l'aide d'un cordon dans les deux sens de la pose.

Réalisation des joints : Le sable pour jointoiement est conforme à la norme NM EN 13242. La granulométrie du sable doit être continue et compatible :

- Avec la largeur minimale du joint pour permettre au sable de pénétrer entièrement dans le joint ;
- Avec la nature du lit de pose afin d'éviter la migration des éléments fins. La granularité est de classe 0/2 ou 0/4 mm ;
- Les joints peuvent aussi être réalisés en sable stabilisé ou en sable polymère.



! La pose des pavés ou dalles s'effectue avec une largeur minimale de joints comprise entre 2 et 4 mm.

! L'alignement des pavés ou dalles doit être vérifié au minimum tous les 5 m.

➤ Technique de pose 1 / 3

Remplissage et compactage : Le remplissage des joints en sable se fait à l'avancement. Le matériau excédentaire est enlevé par balayage avant l'opération de compactage.

Le pavage est ensuite damé du centre de la surface traitée vers les rives, par des allers et retours successifs moyennant une plaque vibrante dont la semelle est recouverte par une couche élastomère en prenant soin de déborder sur le passage précédent. Le processus est renouvelé si nécessaire jusqu'à refus du garnissage. La circulation peut être rétablie immédiatement.

Recommandations : Pour un pavage / dallage réussi et durable, il convient de respecter les recommandations de pose, les normes en vigueur et notamment :

- Approvisionner la totalité des produits avant le démarrage des travaux ;
- Choisir des dimensions et épaisseurs de produits adaptées aux utilisations (piétons, véhicule léger, ...) et configurations envisagées (terrain plan, à relief, ...) ;
- S'assurer de l'aspect des produits secs avant la pose ;
- Ne pas empiler temporairement les produits les uns sur les autres ;
- Privilégier un support drainant (assise souple) ;
- Respecter une pente minimale de 2% selon la norme en vigueur ;
- Mélanger les produits issus de palettes différentes ;
- Utiliser régulièrement des produits d'entretien adaptés.

Nettoyage de fin de chantier :

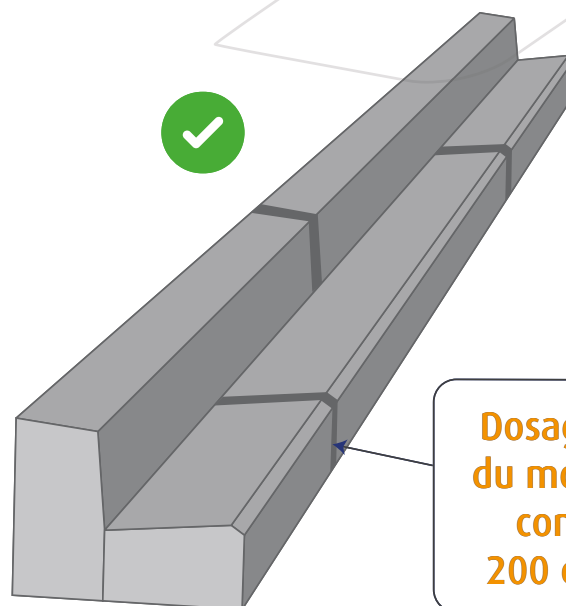
- Enlever immédiatement les résidus de matériaux du chantier tels que restes de sable ou de ciment, gravats, terre, traces de pas, résidus de découpe, ... Nettoyage à l'eau à l'aide d'une brosse douce ou balai ;
- Faire disparaître immédiatement à l'aide de produits d'entretien spécialement dédiés au nettoyage de fin de chantier ;
- Ne jamais utiliser de produits trop concentrés de type acide (chlorhydrique ou autre) ;



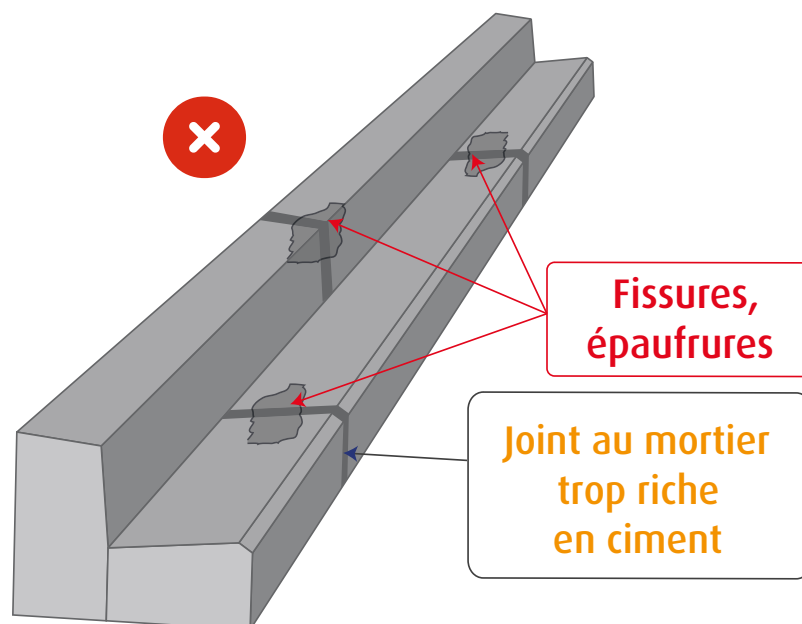
Technique de pose 2 / 3

Realisation des joints entre caniveaux

Espace de 0,5 cm, rempli (en totalité ou en partie) d'un matériau élastoplastique ou d'un mortier de ciment.



! Le mortier de joint doit être dosé à 200 kg/m³ (sans jamais excéder 250 kg/m³).



Technique de pose 3 / 3

Pose des bordures & Caniveaux (référence : Fascicule 31 du CCTG)

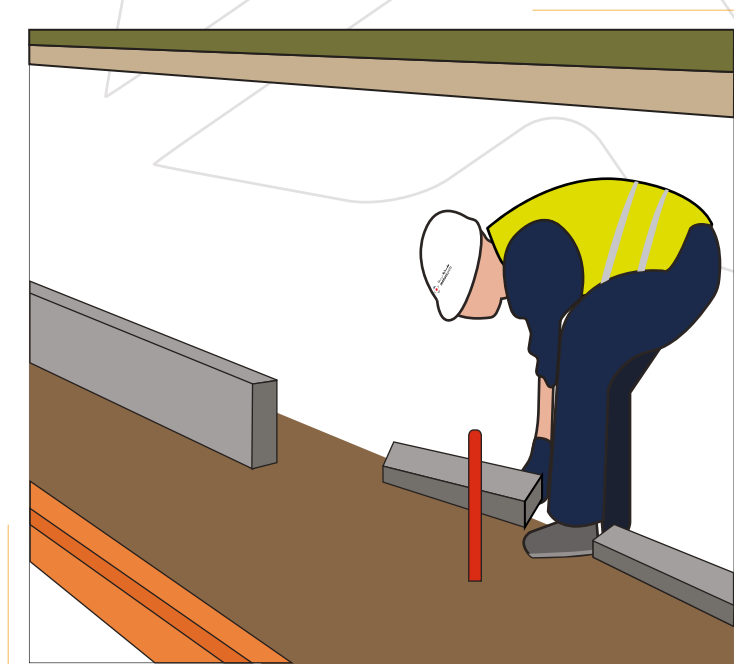
Espace de 0,5 cm, rempli (en totalité ou en partie) d'un matériau élastoplastique ou d'un mortier de ciment.

Fouille

Tolérances en profondeur du fond de fouille par rapport au plan du projet : < 2 cm. Le fond de fouille est soigneusement compacté. En cas d'impossibilité, soumettre les mesures envisagées au maître d'œuvre.

Piquetage

Le piquetage est réalisé en présence du maître d'œuvre.

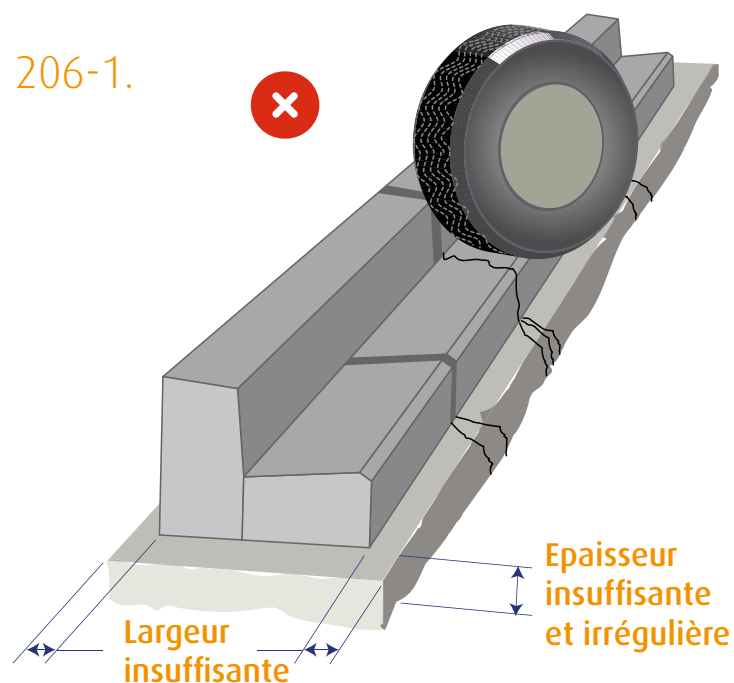


Fondation

Béton de classe C 16/20 selon la norme NF EN 206-1.

- **épaisseur** ≥ 10 cm, tenant compte de la portance du fond de fouille et du risque de franchissement par des véhicules lourds.


- **Largeur** égale à la largeur de la bordure et du caniveau augmentée **d'au moins 10 cm de part et d'autre**.



➤ Les efflorescences du béton

➤ Qu'est-ce que les efflorescences ?

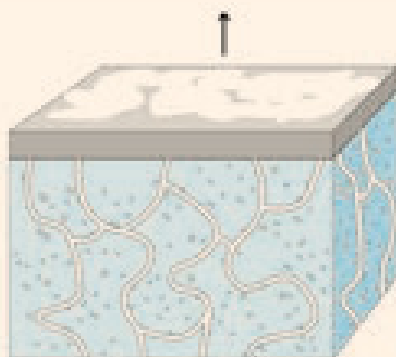
Les efflorescences sont des dépôts de sel blancs de carbonate de calcium observés sur la surface du béton. Il en résulte des hétérogénéités de teinte d'autant plus visibles que la surface du béton est sombre.



➤ Origine des efflorescences ?

Contrairement aux autres hydrates formés lors des réactions d'hydratation du ciment, la chaux reste soluble à l'eau de pluie, de condensation ou de rosée. Par l'évaporation de ces eaux liée essentiellement aux conditions climatiques, ces chaux libres migrent de l'intérieur du béton vers l'extérieur, formant ce dépôt de calcium en surface. Une réaction chimique entre le dioxyde de carbone de l'air et le calcium produit le carbonate de calcium dit " efflorescence ".

Principe de formation des efflorescences sur un pavé en béton



Pores capillaires

➤ Que peut-on faire contre les efflorescences ?

Fort heureusement, les efflorescences disparaissent d'elles-mêmes après un certain temps. Après 1 à 2 ans, le voile disparaît complètement sous l'influence de la pluie et des intempéries. On peut aussi y remédier immédiatement en lavant le pavé à l'acide anti-efflorescence, aucun procédé économique justifié ne permet d'éviter avec certitude l'apparition des efflorescences.

➤ Informations sur les variations de teintes et de structures

Les mêmes produits, réalisés dans des conditions identiques, peuvent par des variations de matières premières telles que le gravier, le gravillon, le concassé, le sable, le ciment et l'eau, présenter de légères variations de teintes.

De même pour les produits colorés, nous utilisons des colorants dont les pigments minéraux sont parfaitement stables. Cependant de légères différences de teintes d'un format à l'autre, d'une fabrication à l'autre sont possibles et soulignent le caractère naturel de nos produits.

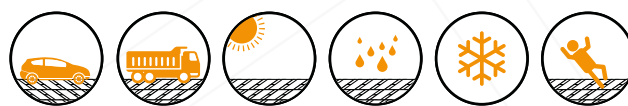


Nos finitions



➤ BOUCHARDÉE

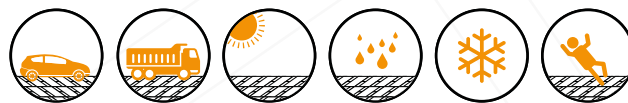
Plongez dans l'essence même de la nature avec notre finition bouchardée, une véritable ode à l'authenticité de la pierre naturelle. Cette finition va au-delà de la simple fonctionnalité en offrant une adhérence exceptionnelle pour prévenir les glissades, tout en ajoutant une touche esthétique incomparable. Personnalisez votre expérience en choisissant la taille du granulat, sa couleur et celle du liant, créant ainsi une esthétique unique pour vos espaces extérieurs. Cette finition ne se contente pas d'apporter une beauté distinctive, elle assure également une résistance aux suspensions de poussières, garantissant une surface à la fois durable et facile à entretenir. L'élégance naturelle prend vie avec Revetium.





> VIEILLIE

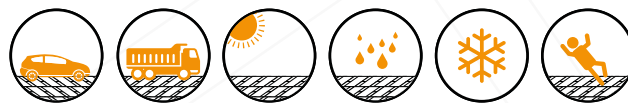
Optez pour une élégance raffinée et une touche rustique avec notre finition vieillie. Sa surface lisse ornée de traces de sciage subtiles met en lumière les caractéristiques esthétiques de la pierre naturelle, comme la pierre taillée, les fossiles et les crinoïdes. Transformez vos allées, cours et terrasses en espaces extérieurs sophistiqués, alliant l'authenticité à une élégance intemporelle. Cette finition évoque un charme rustique tout en conservant une esthétique soignée. Une rencontre subtile entre le classique et le moderne, la finition vieillie de Revetium ajoute une dimension artistique à votre environnement extérieur.





➤ GRENAILLÉE

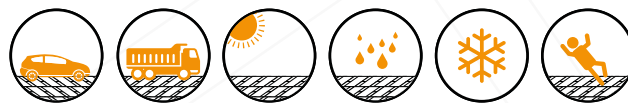
Forgez une surface naturelle et sécurisée avec notre finition grenailée, dont la texture rugueuse est obtenue par la projection de billes d'acier à l'état sec, dévoilant la beauté brute des pierres naturelles reconstituées. Personnalisez l'effet en choisissant la taille et la couleur des granulats, offrant une flexibilité esthétique exceptionnelle. En plus de sa fonction antidérapante et de sa personnalisation, cette finition nécessitant un entretien minimal ajoute une dimension artistique saisissante à vos espaces extérieurs. Revetium transforme ainsi la sécurité en une expérience visuelle et tactile unique.





➤ LAVÉE

Révélez la richesse des granulats avec notre finition lavée, créant une surface décorative unique pour les pavés et dalles. Ce rendu granuleux, similaire au béton désactivé, apporte une touche distinctive à vos espaces extérieurs. Personnalisez votre choix en termes de taille, couleur et forme des granulats pour créer des aménagements extérieurs éblouissants. Polyvalente, la finition lavée s'adapte à toutes les réalisations, apportant un éclat naturel et une esthétique inégalée à votre environnement extérieur. Redéfinissez le concept d'aménagement extérieur avec Revetium, une symphonie visuelle de granulats apparents pour sublimer vos espaces extérieurs.



منارة قابضة
ménara holding



Revetium elements

➤ Manuel technique de mobilier urbain

➤ Poufe Ménara :

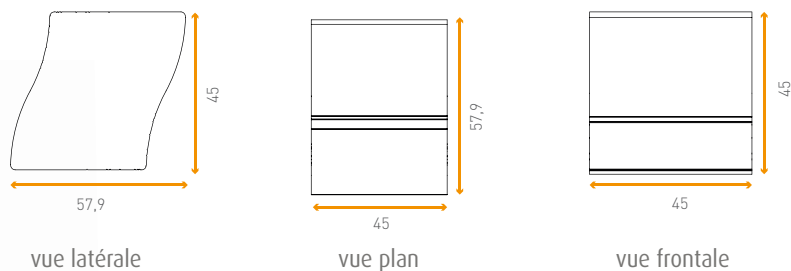
45 cm x 57,9 cm | 212 kg



C'est une fusion harmonieuse entre la forme, la texture et la couleur. Ce siège, à la fois organique et compact, se distingue par sa polyvalence multifonctionnelle. En réalité, il a le pouvoir de générer de nouveaux espaces, transformant l'environnement qui l'entoure.

Son utilisation est malléable, s'adaptant avec fluidité à son contexte. Que ce soit dans une place publique, un jardin extérieur, ou au cœur d'une aire de jeu, ce siège se métamorphose pour répondre aux besoins changeants de son environnement.

➤ Géométrie



➤ Matériaux et aspects de personnalisation en option

Bois Inox Pvc Led Gravure " Logo "

➤ Couleurs

Gris anthracite Gris clair Rouge Brique
 Beige Couleurs spécifiques sur commande

➤ Fiche technique




Scannez le code QR pour télécharger la fiche technique.

➤ Textures & finitions

Aspect décoratif : Perles décoratives



Aspect poli



➤ Sièges

➤ Bancs

➤ Jardinières

➤ Corbeilles

➤ Bornes

➤ Tables

➤ Pouf Socrate :

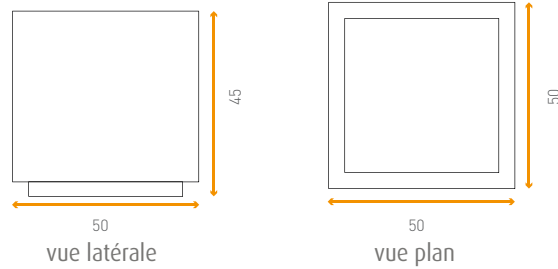
50 cm x 50 cm | 260 kg



Le pouf Socrate en béton est une pièce conjuguant avec succès fonctionnalité et esthétique contemporaine, apportant ainsi une touche polyvalente et robuste à votre espace de vie ou de détente. Son design moderne offre non seulement une esthétique élégante, mais également une praticité adaptée à divers usages.

Son esthétique moderne complète harmonieusement différents styles de d'aménagement urbain, apportant une note contemporaine à votre extérieur.

➤ Géométrie



➤ Matériaux et aspects de personnalisation en option

Bois Inox Pvc Led Gravure " Logo "

➤ Couleurs

Gris anthracite Gris clair Rouge Brique
 Beige Couleurs spécifiques sur commande

➤ Fiche technique




Scannez le code QR pour télécharger la fiche technique.

➤ Textures & finitions

Aspect décoratif : Perles décoratives



Aspect poli



➤ Sièges

➤ Bancs

➤ Jardinières

➤ Corbeilles

➤ Bornes

➤ Tables

➤ Pouf rectangulaire :

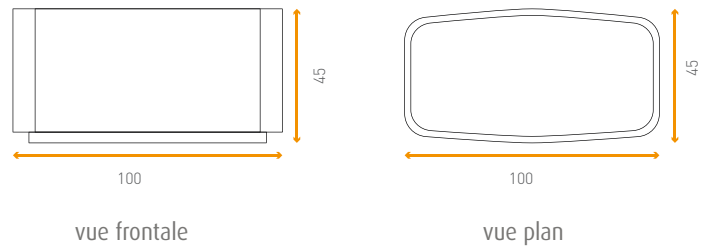
100 cm x 45 cm x 45 cm | 400 kg



Au-delà de son design moderne, le pouf rectangulaire en béton architectonique se caractérise par sa robustesse inhérente. Conçu à partir d'un matériau solide, il offre une résistance exceptionnelle, assurant ainsi une durabilité à long terme. Cette propriété en fait un choix fiable, capable de résister aux exigences de l'utilisation quotidienne tout en préservant son élégance.

Cet objet contemporain va au-delà de sa simple utilité pour devenir une véritable expression de votre style et de votre engagement envers l'esthétique moderne et la qualité durable.

➤ Géométrie



➤ Matériaux et aspects de personnalisation en option

Bois Inox Pvc Led Gravure " Logo "

➤ Couleurs

Gris anthracite Gris clair Rouge Brique
 Beige Couleurs spécifiques sur commande

➤ Fiche technique



Scannez le code QR pour télécharger la fiche technique.

➤ Textures & finitions

Aspect décoratif : Perles décoratives



Aspect poli



➤ Sièges

➤ Bancs

➤ Jardinières

➤ Corbeilles

➤ Bornes

➤ Tables

➤ Pouf Cylindrique :

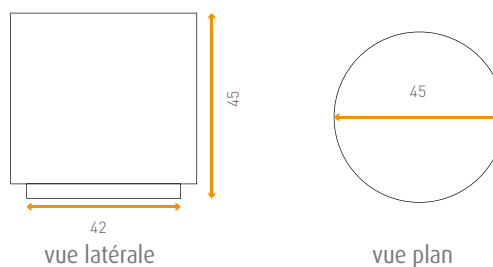
45 cm x 45 cm | 250 kg



Le Pouf cylindrique en béton architectural que nous proposons constitue une solution idéale pour les espaces extérieurs. Alliant durabilité et élégance, ce modèle a été spécialement conçu pour s'intégrer de manière esthétique et discrète au sol.

Sa robustesse inhérente en fait un choix idéal pour les environnements extérieurs, où il est exposé aux éléments naturels. Le matériau durable utilisé dans sa fabrication assure une résistance exceptionnelle aux conditions climatiques variées, garantissant ainsi sa longévité dans le temps.

➤ Géométrie



➤ Matériaux et aspects de personnalisation en option

Bois Inox Pvc Led Gravure " Logo "

➤ Couleurs

Gris anthracite Gris clair Rouge Brique
 Beige Couleurs spécifiques sur commande


➤ Fiche technique




Scannez le code QR pour télécharger la fiche technique.

➤ Textures & finitions

Aspect décoratif : Perles décoratives



Aspect poli



➤ Sièges

➤ Bancs

➤ Jardinières

➤ Corbeilles

➤ Bornes

➤ Tables

➤ Banc Socrate :


200 cm x 50 cm x 45 cm | 1040 kg



Le banc Socrate Massif se distingue par sa conception singulière, adoptant la forme d'un banc posé. Sa structure monolithique, d'une solidité inébranlable, se présente sous la forme d'un parallélépipède. Chaque détail a fait l'objet d'une attention méticuleuse : les arêtes et les coins sont délicatement arrondis, offrant une surface d'assise où chaque point présente un rayon de courbure uniforme.

Cette caractéristique confère au banc non seulement une esthétique soignée, mais également une ergonomie qui assure un confort optimal à ceux qui s'y installent. Chaque aspect du design du banc Socrate Massif témoigne d'un équilibre entre la robustesse de sa structure et le souci du détail pour créer une pièce aussi fonctionnelle qu'élégante.

➤ Géométrie



➤ Matériaux et aspects de personnalisation en option

- Bois
- Inox
- Pvc
- Led
- Gravure " Logo "

➤ Couleurs

- Gris anthracite
- Gris clair
- Rouge Brique
- Beige
- Couleurs spécifiques sur commande

➤ Fiche technique



Scannez le code QR pour télécharger la fiche technique.

➤ Textures & finitions

Aspect décoratif : Perles décoratives



Aspect poli



➤ Sièges

➤ Bancs

➤ Jardinières

➤ Corbeilles

➤ Bornes

➤ Tables

➤ Banc en U :

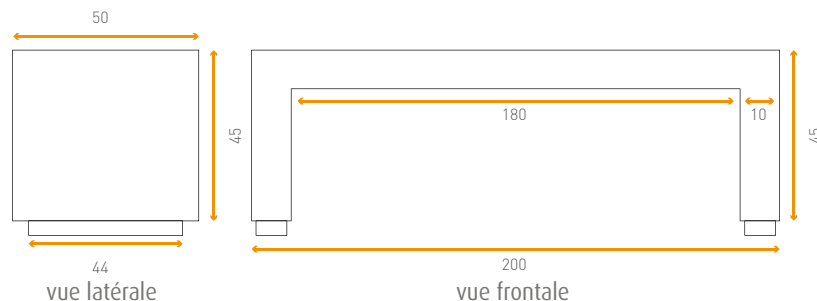
200 cm x 50 cm x 45 cm | 340 kg



Le banc en U émerge comme une composante distinctive du mobilier urbain, apportant une fusion ingénieuse de praticité et d'esthétisme aux espaces publics. Sa conception soigneusement élaborée intègre une structure en béton qui adopte une configuration en forme de U, conférant ainsi une identité visuelle remarquable à son environnement.

Cette pièce de mobilier urbain ne se limite pas simplement à fournir un espace d'assise fonctionnel, mais elle représente également une déclaration architecturale. La courbe gracieuse du banc en U n'est pas seulement esthétiquement plaisante, mais elle s'harmonise également avec les lignes modernes de l'architecture urbaine. Cette intégration subtile dans le paysage urbain contribue à créer un espace public où l'esthétique et la fonctionnalité coexistent de manière harmonieuse.

➤ Géométrie



➤ Matériaux et aspects de personnalisation en option

- Bois Inox Pvc Led Gravure " Logo "

➤ Couleurs

- Gris anthracite Gris clair Rouge Brique
 Beige Couleurs spécifiques sur commande

➤ Fiche technique



Scannez le code QR pour télécharger la fiche technique.

➤ Textures & finitions

Aspect décoratif : Perles décoratives



Aspect poli



➤ Sièges

➤ Bancs

➤ Jardinières

➤ Corbeilles

➤ Bornes

➤ Tables

➤ Banc Woodstone :

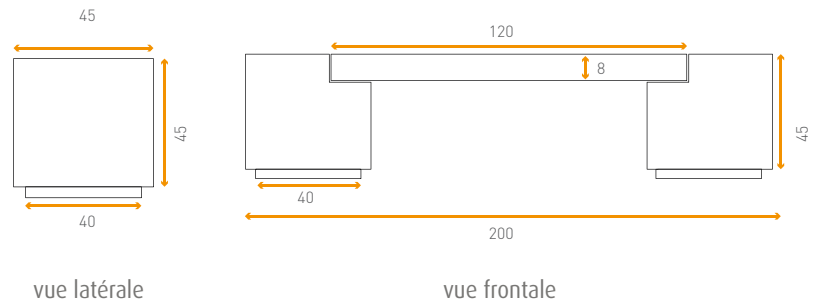
200 cm x 40 cm x 45 cm | 520 kg



Le banc, conçu avec une structure en béton massif et une assise en bois, incarne l'exemplarité d'un meuble à la fois robuste et esthétiquement attrayant. Cette pièce unique résulte d'une fusion minutieuse entre la solidité intrinsèque du béton et la chaleur, ainsi que la beauté naturelle inimitable du bois.

Au-delà de sa fonction utilitaire, ce banc devient ainsi une pièce maîtresse dans tout environnement, que ce soit dans un jardin, sur une terrasse, ou même à l'intérieur d'un espace moderne. Son design soigneusement étudié réunit les aspects pratiques et esthétiques, offrant un équilibre parfait entre la force brute du béton et la délicatesse naturelle du bois. En somme, ce meuble représente une fusion réussie de la forme et de la fonction, ajoutant une note distinctive et raffinée à tout espace où il trouve sa place.

➤ Géométrie



➤ Matériaux et aspects de personnalisation en option

- Bois Inox Pvc Led Gravure " Logo "

➤ Couleurs

- Gris anthracite Gris clair Rouge Brique
 Beige Couleurs spécifiques sur commande


➤ Fiche technique



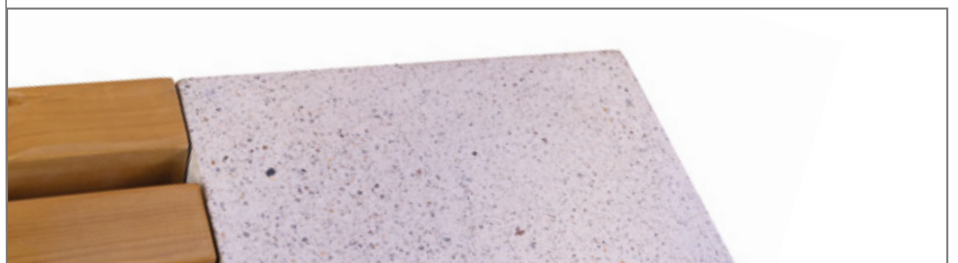
Scannez le code QR pour télécharger la fiche technique.

➤ Textures & finitions

Aspect décoratif : Perles décoratives



Aspect poli



➤ Sièges

➤ Bancs

➤ Jardinières

➤ Corbeilles

➤ Bornes

➤ Tables

› Banc Galet :

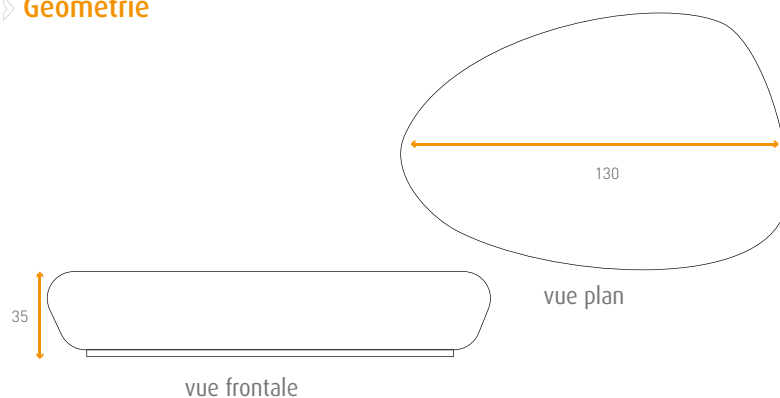
130 cm x 130 cm x 35 cm | 1000 kg



Le banc galet en béton représente une pièce exceptionnelle de mobilier urbain qui réussit à fusionner de manière équilibrée fonctionnalité pratique et esthétisme organique. Sa conception, puisant son inspiration dans les formes naturelles des galets, s'élève au-delà de la simple utilité pour devenir une véritable œuvre d'art qui apporte une dimension distinctive à tout environnement urbain.

Ce banc, par sa forme ergonomique, offre une assise d'un confort remarquable, invitant les passants à s'y détendre et à profiter du paysage urbain qui l'entoure. La matérialité robuste du béton, alliée à la douceur des lignes épurées du design, crée une symbiose visuelle captivante. Chaque détail du banc galet semble être méticuleusement pensé pour évoquer l'authenticité et la simplicité de la nature, tout en s'intégrant harmonieusement à l'architecture moderne et à l'urbanisme contemporain.

› Géométrie



› Matériaux et aspects de personnalisation en option

Bois Inox Pvc Led Gravure " Logo "

› Couleurs

Gris anthracite Gris clair Rouge Brique
 Beige Couleurs spécifiques sur commande

› Fiche technique



Scannez le code QR pour télécharger l'ensemble de nos fiches techniques de Revetium elements

› Textures & finitions

Aspect décoratif : Perles décoratives



Aspect poli



› Sièges

› Bancs

› Jardinières

› Corbeilles

› Bornes

› Tables

➤ Banc Massif avec assise en bois :

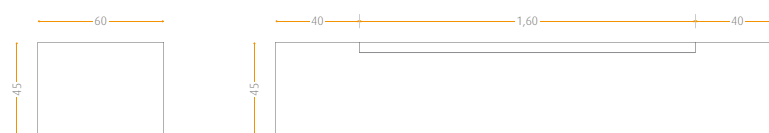
240 cm x 60 cm x 45 cm | 1560 kg



Le banc constitué d'une structure en béton massif et d'une assise en bois représente un mobilier à la fois résistant et esthétiquement agréable, fusionnant la robustesse inhérente au matériau en béton avec la chaleur et la beauté naturelle du bois.

Cette conception allie les propriétés mécaniques avantageuses du béton, assurant une durabilité exceptionnelle, avec l'attrait visuel et sensoriel du bois, créant ainsi un équilibre harmonieux entre fonctionnalité et esthétique. La juxtaposition de ces matériaux distincts offre non seulement une solution de mobilier durable, mais également une expression artistique qui s'intègre de manière élégante dans divers environnements extérieurs.

➤ Géométrie



vue latérale

vue frontale

➤ Matériaux et aspects de personnalisation en option

Bois Inox Pvc Led Gravure " Logo "

➤ Couleurs

Gris anthracite Gris clair Rouge Brique
 Beige Couleurs spécifiques sur commande

➤ Fiche technique



Scannez le code QR pour télécharger la fiche technique.

➤ Textures & finitions

Aspect décoratif : Perles décoratives



Aspect poli



➤ Sièges

➤ Bancs

➤ Jardinières

➤ Corbeilles

➤ Bornes

➤ Tables

➤ Banc Vague :

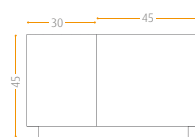
126 cm x 45 cm x 45 cm | 600 kg



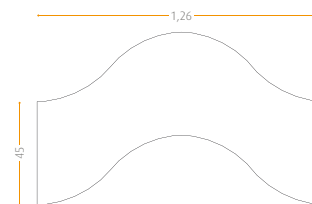
L'esthétique du banc vague ne se limite pas à sa forme extérieure, mais s'étend également à la manière dont il s'intègre dans son contexte. Que ce soit au cœur d'un parc verdoyant, sur une place animée ou le long d'une promenade riveraine, le banc vague s'adapte avec grâce à son environnement.

En somme, le banc vague se présente comme bien plus qu'un simple mobilier urbain fonctionnel, il incarne une philosophie de design qui vise à élever l'expérience urbaine en alliant praticité et esthétisme, ajoutant ainsi une dimension artistique aux lieux qu'il habite.

➤ Géométrie



vue latérale



vue de plan

➤ Matériaux et aspects de personnalisation en option

- Bois
- Inox
- Pvc
- Led
- Gravure " Logo "

➤ Couleurs

- Gris anthracite
- Gris clair
- Rouge Brique
- Beige
- Couleurs spécifiques sur commande

➤ Fiche technique



Scannez le code QR pour télécharger la fiche technique.

➤ Textures & finitions

Aspect décoratif : Perles décoratives



Aspect poli



➤ Sièges

➤ Bancs

➤ Jardinières

➤ Corbeilles

➤ Bornes

➤ Tables

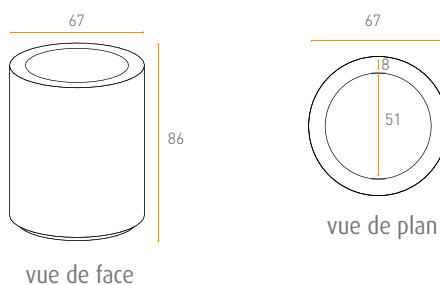
Jardinière Cylindrique :

67 cm x 86 cm x 8 cm | 360 kg | 100 L



La jardinière de forme cylindrique représente une solution à la fois chic et fonctionnelle pour sublimer vos plantes, tout en insufflant une touche de modernité à vos espaces extérieurs. Grâce à son design élégant, elle permet de mettre en avant la beauté naturelle des végétaux tout en s'intégrant harmonieusement dans un environnement contemporain. Avec cette option, vous combinez l'esthétisme et la praticité, créant ainsi un équilibre parfait entre l'aspect naturel et l'aspect fonctionnel de votre aménagement extérieur.

➤ Géométrie



➤ Matériaux et aspects de personnalisation en option

- Bois
- Inox
- Pvc
- Led
- Gravure " Logo "

➤ Couleurs

- Gris anthracite
- Gris clair
- Rouge Brique
- Beige
- Couleurs spécifiques sur commande


➤ Fiche technique




Scannez le code QR pour télécharger la fiche technique.

➤ Textures & finitions

Aspect décoratif : Perles décoratives



Aspect poli



➤ Sièges

➤ Bancs

➤ Jardinières

➤ Corbeilles

➤ Bornes

➤ Tables

Jardinière Carrée :

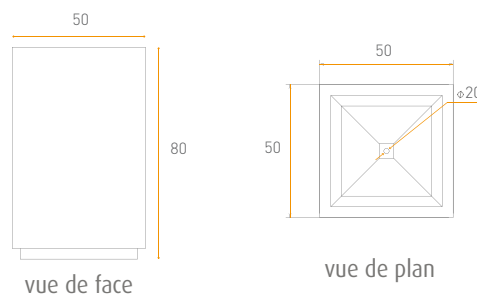
50 cm x 50 cm x 80 cm | 140 kg | 115 L



La jardinière carrée représente une solution à la fois raffinée et fonctionnelle pour sublimer la beauté des plantes tout en insufflant une esthétique contemporaine aux environnements extérieurs. En combinant élégance et praticité, elle constitue un moyen distinctif d'embellir les espaces verts, créant ainsi une atmosphère moderne et soignée. En offrant un cadre délimité et géométrique, la jardinière carrée permet de structurer l'aménagement paysager, apportant une harmonie visuelle tout en facilitant la gestion et l'entretien des plantes.

Avec son design épuré, elle s'intègre harmonieusement dans différents styles d'extérieurs, offrant ainsi une solution polyvalente et esthétiquement agréable pour enrichir les espaces extérieurs de manière durable.

➤ Géométrie



➤ Matériaux et aspects de personnalisation en option

- Bois
- Inox
- Pvc
- Led
- Gravure " Logo "

➤ Couleurs

- Gris anthracite
- Gris clair
- Rouge Brique
- Beige
- Couleurs spécifiques sur commande

➤ Fiche technique



Scannez le code QR pour télécharger la fiche technique.

➤ Textures & finitions

Aspect décoratif : Perles décoratives



Aspect poli



➤ Sièges

➤ Bancs

➤ Jardinières

➤ Corbeilles

➤ Bornes

➤ Tables

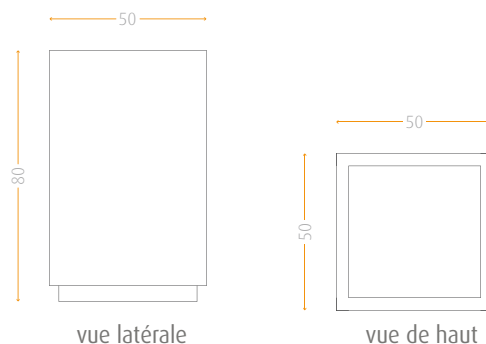
Jardinière Carrée Arrondi :

45 cm x 45 cm x 45 cm | 70 kg



Cette jardinière en béton, par sa nature architectonique, alliant la force inhérente du matériau à une esthétique visuelle sophistiquée. Les coins arrondis apportent une douceur à la structure globale, équilibrant l'austérité du béton avec une élégance subtile. Cette jardinière trouve ainsi sa place aussi bien dans des designs urbains que dans des jardins plus naturels, ajoutant une dimension artistique à l'expérience végétale.

➤ Géométrie



➤ Matériaux et aspects de personnalisation en option

Bois Inox Pvc Led Gravure " Logo "

➤ Couleurs

Gris anthracite Gris clair Rouge Brique
 Beige Couleurs spécifiques sur commande

➤ Fiche technique



Scannez le code QR pour télécharger la fiche technique.

➤ Textures & finitions

Aspect décoratif : Perles décoratives



Aspect poli



➤ Sièges

➤ Bancs

➤ Jardinières

➤ Corbeilles

➤ Bornes

➤ Tables

Corbeille Cylindrique :

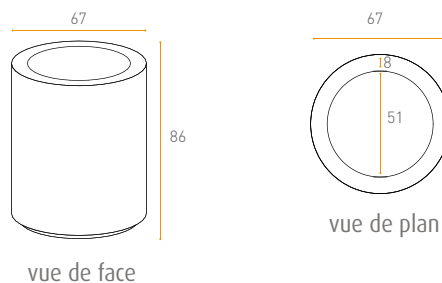
67 cm x 86 cm x 8 cm | 360 kg | 100 L



Le choix du béton architectural pour la réalisation de cette corbeille confère à l'ensemble une solidité à toute épreuve, tout en offrant une surface lisse et élégante. La forme cylindrique, sélectionnée avec soin, s'intègre de manière organique dans divers environnements, que ce soit dans des espaces urbains contemporains, des parcs paisibles ou des zones commerciales animées.

Outre son attrait visuel, la corbeille cylindrique en béton architectural répond aux exigences pratiques et fonctionnelles d'un mobilier urbain de qualité. Sa capacité à résister aux intempéries, sa durabilité exceptionnelle et son entretien facile en font un choix idéal pour les espaces publics fréquentés. De plus, la corbeille est conçue de manière à intégrer de manière transparente des sacs poubelles standards, simplifiant ainsi la gestion des déchets au quotidien.

➤ Géométrie



➤ Matériaux et aspects de personnalisation en option

- Bois Inox Pvc Led Gravure " Logo "

➤ Couleurs

- Gris anthracite Gris clair Rouge Brique
 Beige Couleurs spécifiques sur commande

➤ Fiche technique



Scannez le code QR pour télécharger la fiche technique.

➤ Textures & finitions

Aspect décoratif : Perles décoratives



Aspect poli



➤ Sièges

➤ Bancs

➤ Jardinières

➤ Corbeilles

➤ Bornes

➤ Tables

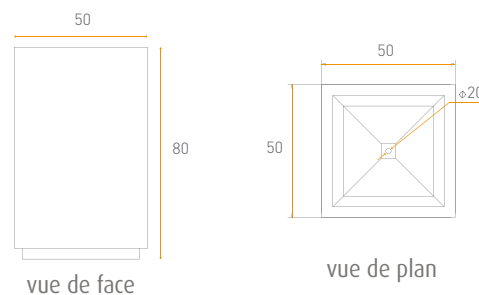
Corbeille Carrée :

50 cm x 50 cm x 80 cm | 140 kg



Le mobilier urbain revêt une importance capitale dans la préservation de la propreté et de l'esthétique au sein des espaces publics, et la corbeille carrée s'impose comme un élément essentiel à cet égard. Conçue avec des matériaux de première qualité, cette corbeille harmonise astucieusement fonctionnalité et design raffiné. Elle représente une solution à la fois durable et esthétique pour la gestion des déchets au sein des espaces publics. Grâce à sa fabrication méticuleuse et à son esthétique soignée, elle se positionne comme un ajout indispensable, contribuant à la préservation de la propreté et à l'amélioration visuelle des environnements urbains.

➤ Géométrie



➤ Matériaux et aspects de personnalisation en option

- Bois
- Inox
- Pvc
- Led
- Gravure " Logo "

➤ Couleurs

- Gris anthracite
- Gris clair
- Rouge Brique
- Beige
- Couleurs spécifiques sur commande


➤ Fiche technique



Scannez le code QR pour télécharger la fiche technique.

➤ Textures & finitions

Aspect décoratif : Perles décoratives



Aspect poli



➤ Sièges

➤ Bancs

➤ Jardinières

➤ Corbeilles

➤ Bornes

➤ Tables

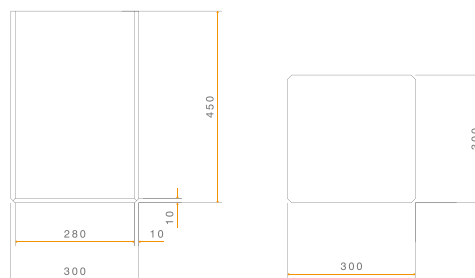
➤ Borne Massif :

30 cm x 30 cm x 45 cm | 88,4 kg



La borne Massif Cubique dédiée au mobilier urbain incarne une pièce contemporaine qui fusionne harmonieusement l'esthétique et la fonctionnalité, contribuant de manière distincte à la définition et à la mise en valeur des espaces urbains. Grâce à son design polyvalent, cette borne se prête aisément à diverses utilisations, émergeant ainsi comme un élément clé dans la délimitation soignée des espaces urbains modernes. Ses lignes épurées et son esthétique élégante ajoutent une touche de raffinement aux environnements publics, tandis que sa conception réfléchie assure une intégration fluide dans le tissu urbain.

➤ Géométrie



vue latérale

vue de plan

➤ Matériaux et aspects de personnalisation en option

- Bois Inox Pvc Led Gravure " Logo "

➤ Couleurs

- Gris anthracite Gris clair Rouge Brique
 Beige Couleurs spécifiques sur commande


➤ Fiche technique



Scannez le code QR pour télécharger la fiche technique.

➤ Textures & finitions

Aspect décoratif : Perles décoratives



Aspect poli



➤ Sièges

➤ Bancs

➤ Jardinières

➤ Corbeilles

➤ Bornes

➤ Tables

Table Pique-nique U :

Table : 200 cm x 75 cm x 85 cm | 510 kg

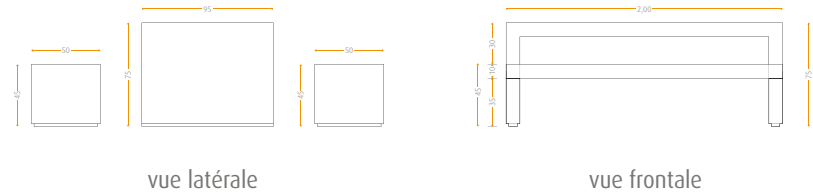
Bancs U ép. 10cm : 200 cm x 50 cm x 45 cm | 340 kg



Cette table pique-nique en béton, en tant que composant essentiel du mobilier urbain, joue un rôle significatif dans la transformation positive de l'environnement citadin. Sa conception ingénieuse et robuste vise à créer un espace convivial, favorisant ainsi les activités sociales en plein air au cœur de la vie urbaine.

L'engagement envers des normes élevées en matière de qualité et de durabilité confère à cette table pique-nique en béton une place privilégiée dans le paysage urbain contemporain. Conçue pour résister aux rigueurs de l'utilisation quotidienne, elle répond aux exigences techniques les plus strictes du mobilier urbain moderne. Sa structure solide et durable offre non seulement une solution fonctionnelle, mais elle contribue également à la préservation à long terme de l'esthétique urbaine, garantissant ainsi une intégration harmonieuse dans le cadre environnant.

➤ Géométrie



➤ Matériaux et aspects de personnalisation en option

Bois Inox Pvc Led Gravure " Logo "

➤ Couleurs

Gris anthracite Gris clair Rouge Brique
 Beige Couleurs spécifiques sur commande

➤ Fiche technique




Scannez le code QR pour télécharger la fiche technique.

➤ Textures & finitions

Aspect décoratif : Perles décoratives



Aspect poli



➤ Sièges

➤ Bancs

➤ Jardinières

➤ Corbeilles

➤ Bornes

➤ Tables



Nos références



➤ CASA FINANCE CITY

Collection Galena
Dalles : " 60cm x 40cm "





Collection Emberiza

Pavés : " 10cm x 20cm "

Collection SAHARA

Dalles : " 60cm x 40cm "

➤ M AVENUE





Collection GALENA
Dalles : " 60cm x 40cm "

DANIALAND AGADIR





➤ GARE ROUTIÈRE AZZOUZIA

Collection EMBERIZA
Dalles : " 60cm x 40cm "





➤ AVENUE EL YARMOUK QUARTIER L'HIVERNAGE MARRAKECH

Banc Socrate
" 200cm x 50cm x 45cm "

Jardinière carrée
" 50 cm x 50cm x 80 cm "

Collection EMBERIZA
Dalles : " 60cm x 40cm "





➤ HILTON GARDEN INN CASABLANCA

 Hilton Garden Inn

BALLROOM
EVENTS & CONFERENCES

 Hilton
Garden Inn

 Hilton
Garden Inn

Collection EMBERIZA

Dalles : " 60cm x 40cm "





➤ COUPOLE ZEVACO CASABLANCA

Collection GALENA
Dalles : " 40cm x 40cm "



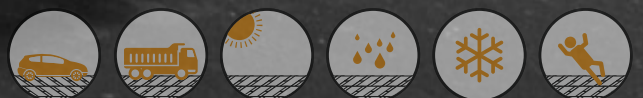


➤ AV GUEMASSA MARRAKECH



TRAMBORD

Bordures P4 : " 100 cm x 30 cm x 20 cm "





➤ L'HIVERNAGE MARRAKECH

TRAMBORD

Bordures P4 : " 100 cm x 30 cm x 20 cm "





➤ ROUTE DE CASABLANCA MARRAKECH



TRAMBORD

Bordures P4 : " 100 cm x 30 cm x 20 cm "





➤ PLACE DE LA LIBERTÉ GUELIZ MARRAKECH

Jardinière carrée

" 50 cm x 50cm x 80 cm "

Banc Socrate

" 200cm x 50cm x 45cm "



Nos Distinctions

Nos Prix



Meilleur employeur au Maroc : Catégorie grandes entreprises 2013



Certificat d'encouragement à la qualité - 2014



Prix de l'entreprise citoyenne 2015



Prix national de la qualité 2015



Prix international des trophées de l'ESSEC du changement 2015



Prix Efficacité énergétique BTP - 2019

Nos Certificats



Normes Marocaines des blocs creux 2008



ISO 27001 Management de la sécurité de l'information 2018



SMRS : 2020 Système de management du risque sanitaire 2020



ISO 50001 : 2018 Système de management de l'énergie 2022



ISO 9001 : 2015 Système de management de la qualité 2022



ISO 14001 : 2015 Système de management de l'environnement 2022



ISO 45001 : 2018 Système de management de la santé et la sécurité au travail 2022



Attestation d'Encouragement pour l'Égalité Professionnelle 2021

Nos Labels



Label CGEM 2011



United Nations Global Compact 2019

Nos Agréments



Agrément OEA 2020

ب.أ.ع. و التهييء الحضري | منارة قابضة
B.T.P. & Aménagement Urbanistique | ménara holding

معكم، نبني للمستقبل ... Avec vous, **construisons** pour l'avenir ...

في خدمتكم
À VOTRE SERVICE
08010 - 08010
مكالمة بالهاتف المجان
Appel gratuit

Tél : 05 24 49 99 00 à 15
www.menaraprefa.ma